

## Claves del Informe

- ✓ **Desciende la creación de sociedades mercantiles un -1% respecto al mismo mes de 2014**
- ✓ **Prácticamente no varía el dato de disolución de sociedades mercantiles respecto a mayo de 2014, aumentando un 1,5%**
- ✓ **2.312 sociedades mercantiles creadas en lo que va de año 2015, 138 más que en el mismo periodo de 2014**

La evolución del dato interanual de creación de sociedades mercantiles en la provincia de Málaga se ha mantenido prácticamente estable durante el mes de mayo, creándose 426 sociedades frente a las 431 de mayo de 2014, un 1,2% menos. Respecto al mes de abril de este año, la variación ha sido positiva, creándose 30 sociedades más, un crecimiento intermensual del 7,6%.

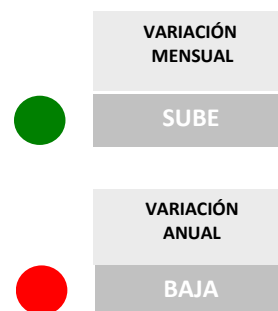
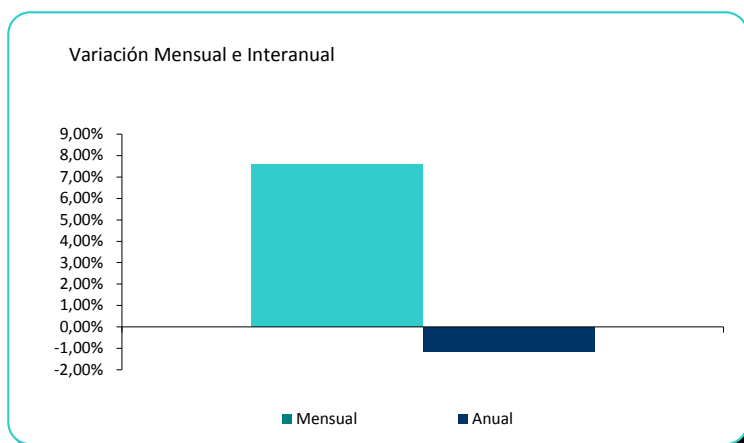
La disolución de sociedades se ha mantenido prácticamente constante en relación a mayo de 2014, ya que solo se ha disuelto una sociedad más en mayo del presente año. El dato en relación al mes anterior ha sido positivo, ya que se han disuelto cinco empresas menos, un descenso del -7%

En el acumulado de 2015, se han creado en nuestra provincia 2.312 sociedades mercantiles en los cinco primeros meses del año, 138 más que en el mismo periodo de 2014.

## SOCIEDADES MERCANTILES CREADAS TOTAL PROVINCIAL

Desciende la creación de sociedades mercantiles un -1% respecto al mismo mes de 2014

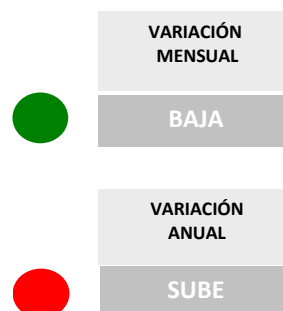
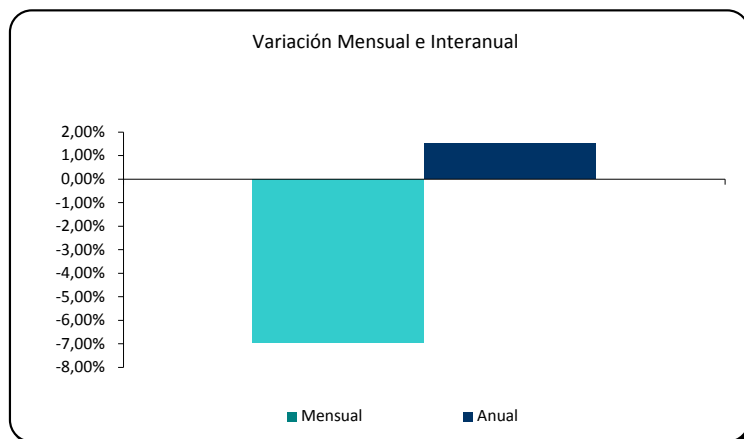
| DATOS            |              |            | VARIACIÓN RELATIVA |        | VARIACIÓN ABSOLUTA |       |
|------------------|--------------|------------|--------------------|--------|--------------------|-------|
| Mes año anterior | Mes anterior | Mes actual | Mensual            | Anual  | Mensual            | Anual |
| 431              | 396          | 426        | 7,58%              | -1,16% | 30                 | -5    |



## SOCIEDADES MERCANTILES DISUELTAS TOTAL PROVINCIAL

Prácticamente no varía el dato de disolución de sociedades mercantiles respecto a mayo de 2014, aumentando un 1,5%

| DATOS            |              |            | VARIACIÓN RELATIVA |       | VARIACIÓN ABSOLUTA |       |
|------------------|--------------|------------|--------------------|-------|--------------------|-------|
| Mes año anterior | Mes anterior | Mes actual | Mensual            | Anual | Mensual            | Anual |
| 66               | 72           | 67         | -6,94%             | 1,52% | -5                 | 1     |



## EVOLUCIÓN CREACIÓN SOCIEDADES MERCANTILES 2014 / 2015

**2.312 sociedades mercantiles creadas en lo que va de año 2015, 138 más que en el mismo periodo de 2014**

|      | Enero | Febrero | Marzo      | Abril   | Mayo      | Junio     |
|------|-------|---------|------------|---------|-----------|-----------|
| 2014 | 457   | 394     | 453        | 439     | 431       | 435       |
| 2015 | 472   | 456     | 562        | 396     | 426       |           |
|      | Julio | Agosto  | Septiembre | Octubre | Noviembre | Diciembre |
| 2014 | 389   | 250     | 401        | 381     | 394       | 349       |
| 2015 |       |         |            |         |           |           |

Sociedades Mercantiles creadas hasta la misma fecha en 2014

Sociedades Mercantiles creadas 2015

Diferencia 2015 - 2014

|       |
|-------|
| 2.174 |
| 2.312 |
| 138   |

