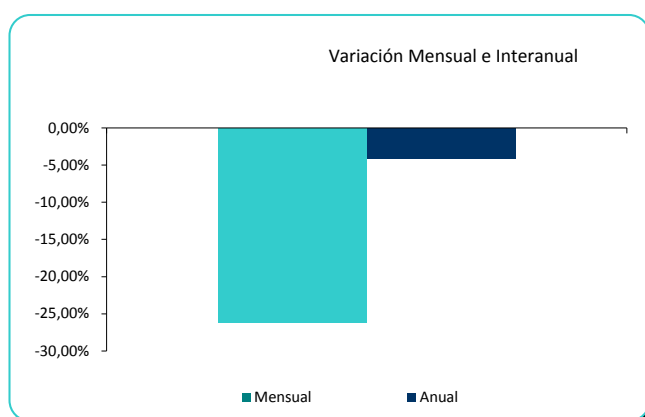




Constitución de Hipotecas sobre total Fincas

Desciende la constitución del total de hipotecas, un -4% respecto al mismo mes de 2014

DATOS			VARIACIÓN RELATIVA		VARIACIÓN ABSOLUTA	
Mes año anterior	Mes anterior	Mes actual	Mensual	Anual	Mensual	Anual
1.357	1.765	1.302	-26,23%	-4,05%	-463	-55




Constitución de Hipotecas sobre Viviendas

La constitución de hipotecas sobre viviendas aumenta un 20% en número y un 10,3% en capital suscrito respecto al mismo mes de 2014


Número

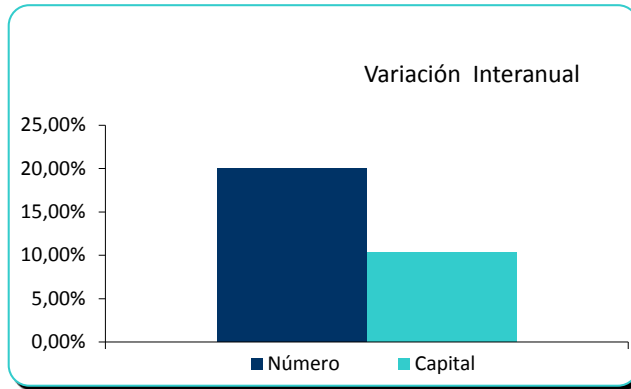
DATOS			VARIACIÓN RELATIVA		VARIACIÓN ABSOLUTA	
Mes año anterior	Mes anterior	Mes actual	Mensual	Anual	Mensual	Anual
739	1.152	887	-23,00%	20,03%	-265	148



Capital (en miles de €)

DATOS			VARIACIÓN RELATIVA		VARIACIÓN ABSOLUTA	
Mes año anterior	Mes anterior	Mes actual	Mensual	Anual	Mensual	Anual
82.281	137.133	90.743	-33,83%	10,28%	-46.390	8.462






Hipotecas canceladas sobre viviendas

Aumenta un 39,8% la cancelación de hipotecas respecto al mismo mes de 2014

DATOS			VARIACIÓN RELATIVA		VARIACIÓN ABSOLUTA	
Mes año anterior	Mes anterior	Mes actual	Mensual	Anual	Mensual	Anual
1.141	1.665	1.595	-4,20%	39,79%	-70	454



Evolución Constitución de Hipotecas sobre Viviendas

3.149 hipotecas constituidas sobre viviendas en lo que va de 2015, 921 más que en el mismo periodo de 2014, un 41% más

	Enero	Febrero	Marzo	Abril	Mayo	Junio
2014	855	634	739	647	775	748
2015	1.110	1.152	887			

	Julio	Agosto	Septiembre	Octubre	Noviembre	Diciembre
2014	795	698	816	728	859	822
2015						

Total hipotecas constituidas en este año hasta la fecha del informe
 Total de hipotecas constituidas en 2014 en el mismo periodo
 Diferencia

3.149	
2.228	
921	41%

