Coyuntura Económica - Provincia de Málaga
Observatorio Socioeconómico - Sociedades Mercantiles
Datos febrero 2015 - Publicado abril de 2015

SOCIEDADES MERCANTILES CREADAS TOTAL PROVINCIAL

Aumenta la creación de sociedades mercantiles un +15,7% respecto al mismo mes de 2014

DATOS			VARIACIÓN RELATIVA		VARIACIÓN ABSOLUTA	
Mes año anterior	Mes anterior	Mes actual	Mensual	Anual	Mensual	Anual
394	472	456	-3,39%	15,74%	-16	62

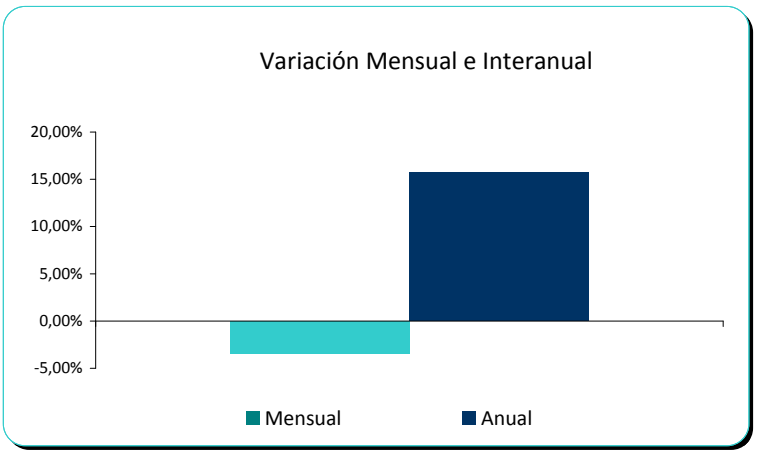

VARIACIÓN MENSUAL: BAJA

VARIACIÓN ANUAL: SUBE

SOCIEDADES MERCANTILES DISUELTAS TOTAL PROVINCIAL

Desciende la disolución de sociedades mercantiles un -11%% respecto a febrero de 2014

DATOS			VARIACIÓN RELATIVA		VARIACIÓN ABSOLUTA	
Mes año anterior	Mes anterior	Mes actual	Mensual	Anual	Mensual	Anual
64	139	57	-58,99%	-10,94%	-82	-7

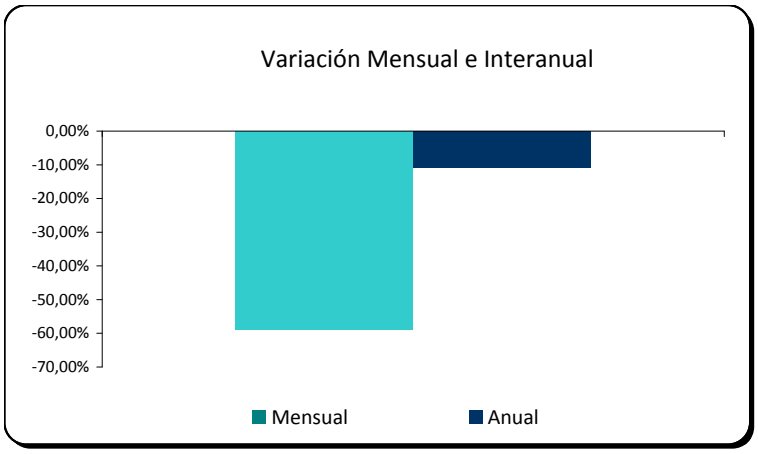

VARIACIÓN MENSUAL: BAJA

VARIACIÓN ANUAL: BAJA

EVOLUCIÓN CREACIÓN SOCIEDADES MERCANTILES 2014 / 2015

928 sociedades mercantiles creadas en lo que va de año 2015, 77 más que en el mismo periodo de 2014

	Enero	Febrero	Marzo	Abril	Mayo	Junio
2014	457	394	453	439	431	435
2015	472	456				

	Julio	Agosto	Septiembre	Octubre	Noviembre	Diciembre
2014	389	250	401	381	394	349
2015						
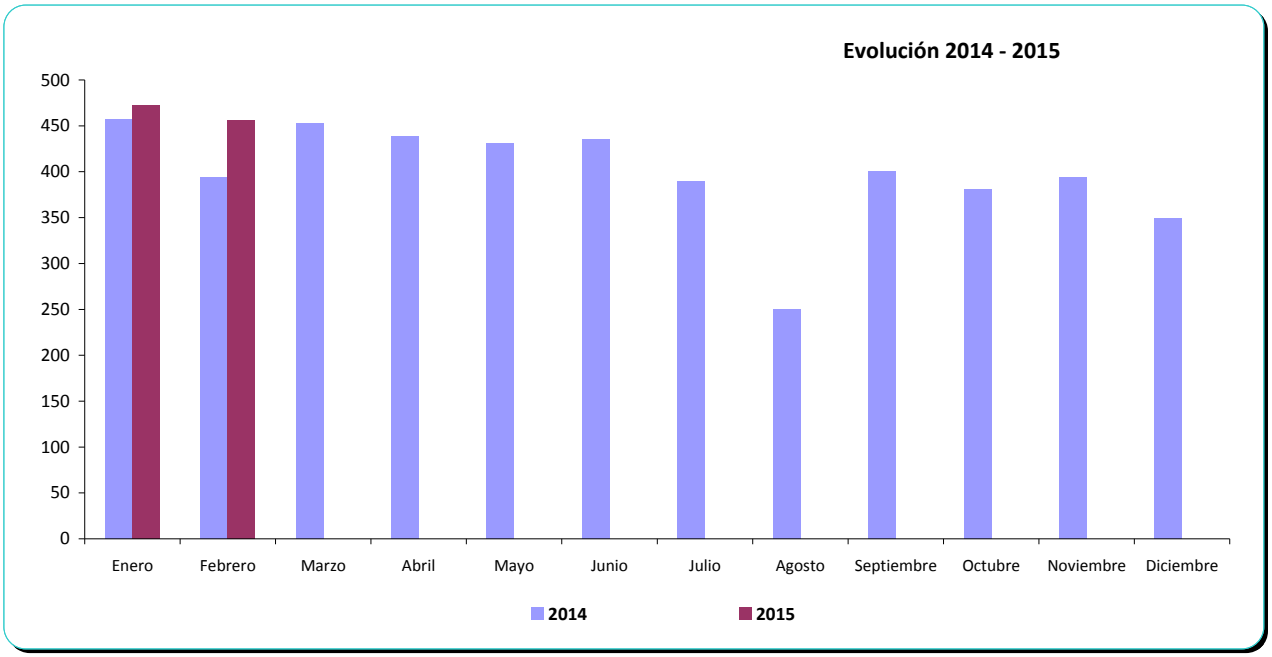
Sociedades Mercantiles creadas hasta la misma fecha en 2014	851
Sociedades Mercantiles creadas 2015	928
Diferencia 2015 - 2014	77