

CLAVES DEL MERCADO DE TRABAJO - Ficha Municipal

Observatorio Socioeconómico - Paro registrado junio 2015

Datos facilitados por el Observatorio Argos - Servicio Andaluz de Empleo

Elaborado por el Observatorio Socioeconómico de la Fundación MADECA

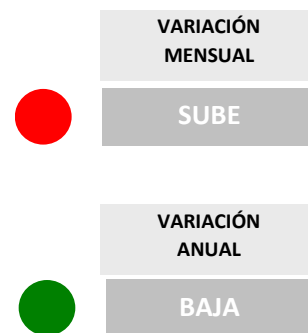
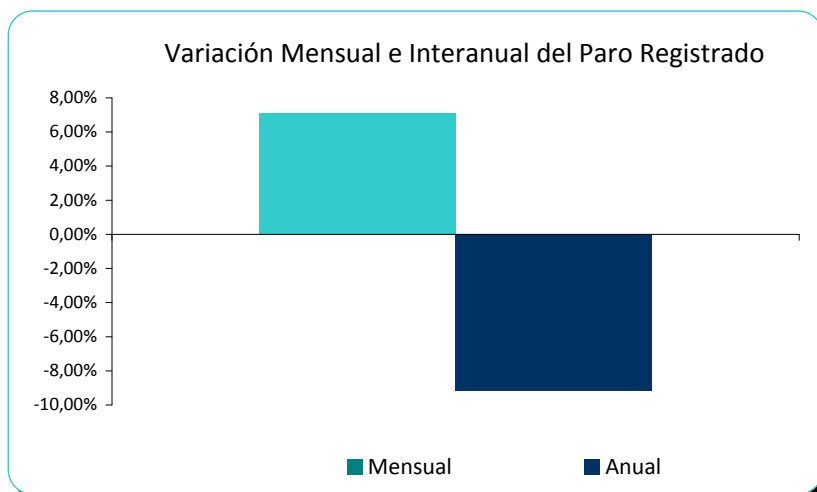


Sierra de Yeguas

PARO REGISTRADO TOTAL

El paro registrado en el municipio desciende un **-9,18%** en relación al mismo mes de 2014

DATOS			VARIACIÓN RELATIVA		VARIACIÓN ABSOLUTA	
Mes año anterior	Mes anterior	Mes actual	Mensual	Anual	Mensual	Anual
316	268	287	7,09%	-9,18%	19	-29



PARO REGISTRADO POR SEXOS



HOMBRES

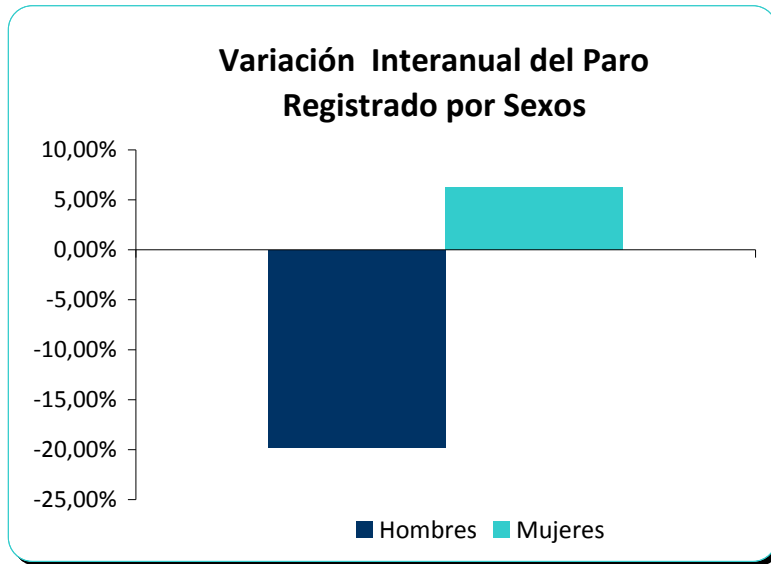
DATOS			VARIACIÓN RELATIVA		VARIACIÓN ABSOLUTA	
Mes año anterior	Mes anterior	Mes actual	Mensual	Anual	Mensual	Anual
187	131	150	14,50%	-19,79%	19	-37



MUJERES

DATOS			VARIACIÓN RELATIVA		VARIACIÓN ABSOLUTA	
Mes año anterior	Mes anterior	Mes actual	Mensual	Anual	Mensual	Anual
129	137	137	0,00%	6,20%	0	8





PARO REGISTRADO POR GRUPOS DE EDAD

-25

MENORES DE 25 AÑOS

DATOS			VARIACIÓN RELATIVA		VARIACIÓN ABSOLUTA	
Mes año anterior	Mes anterior	Mes actual	Mensual	Anual	Mensual	Anual
53	40	43	7,50%	-18,87%	3	-10

VARIACIÓN MENSUAL

SUBE

VARIACIÓN ANUAL

BAJA

+25

DE 25 A 44 AÑOS

DATOS			VARIACIÓN RELATIVA		VARIACIÓN ABSOLUTA	
Mes año anterior	Mes anterior	Mes actual	Mensual	Anual	Mensual	Anual
152	133	139	4,51%	-8,55%	6	-13

VARIACIÓN MENSUAL

SUBE

VARIACIÓN ANUAL

BAJA

+45

45 Y MÁS AÑOS

DATOS			VARIACIÓN RELATIVA		VARIACIÓN ABSOLUTA	
Mes año anterior	Mes anterior	Mes actual	Mensual	Anual	Mensual	Anual
111	95	105	10,53%	-5,41%	10	-6

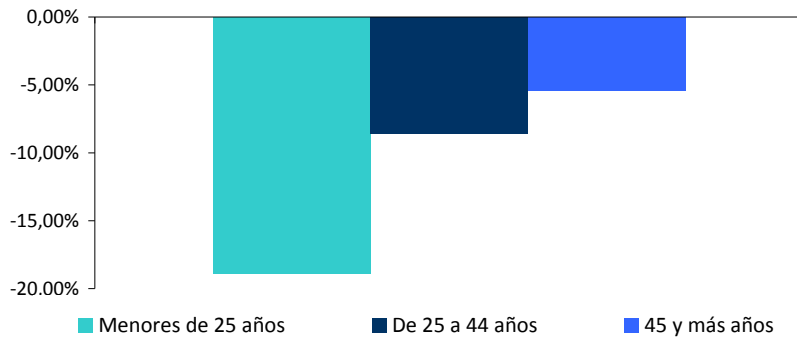
VARIACIÓN MENSUAL

SUBE

VARIACIÓN ANUAL

BAJA

Variación Interanual del Paro Registrado por Grupos de Edad



PARO REGISTRADO POR SECTORES



AGRICULTURA

DATOS			VARIACIÓN RELATIVA		VARIACIÓN ABSOLUTA	
Mes año anterior	Mes anterior	Mes actual	Mensual	Anual	Mensual	Anual
99	67	73	8,96%	-26,26%	6	-26
			VARIACIÓN MENSUAL		VARIACIÓN ANUAL	
			SUBE		BAJA	



INDUSTRIA

DATOS			VARIACIÓN RELATIVA		VARIACIÓN ABSOLUTA	
Mes año anterior	Mes anterior	Mes actual	Mensual	Anual	Mensual	Anual
21	20	20	0,00%	-4,76%	0	-1
			VARIACIÓN MENSUAL		VARIACIÓN ANUAL	
			BAJA		BAJA	



CONSTRUCCIÓN

DATOS			VARIACIÓN RELATIVA		VARIACIÓN ABSOLUTA	
Mes año anterior	Mes anterior	Mes actual	Mensual	Anual	Mensual	Anual
34	21	26	23,81%	-23,53%	5	-8
			VARIACIÓN MENSUAL		VARIACIÓN ANUAL	
			SUBE		BAJA	



SERVICIOS

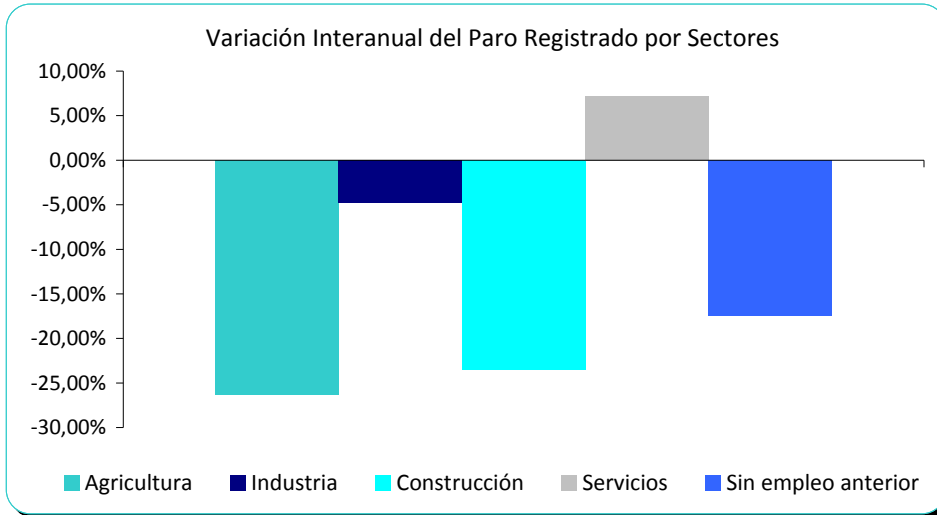
DATOS			VARIACIÓN RELATIVA		VARIACIÓN ABSOLUTA	
Mes año anterior	Mes anterior	Mes actual	Mensual	Anual	Mensual	Anual
139	139	149	7,19%	7,19%	10	10
			VARIACIÓN MENSUAL		VARIACIÓN ANUAL	
			SUBE		SUBE	



SIN EMPLEO ANTERIOR

DATOS			VARIACIÓN RELATIVA		VARIACIÓN ABSOLUTA	
Mes año anterior	Mes anterior	Mes actual	Mensual	Anual	Mensual	Anual
23	21	19	-9,52%	-17,39%	-2	-4

VARIACIÓN MENSUAL	VARIACIÓN ANUAL
BAJA	BAJA

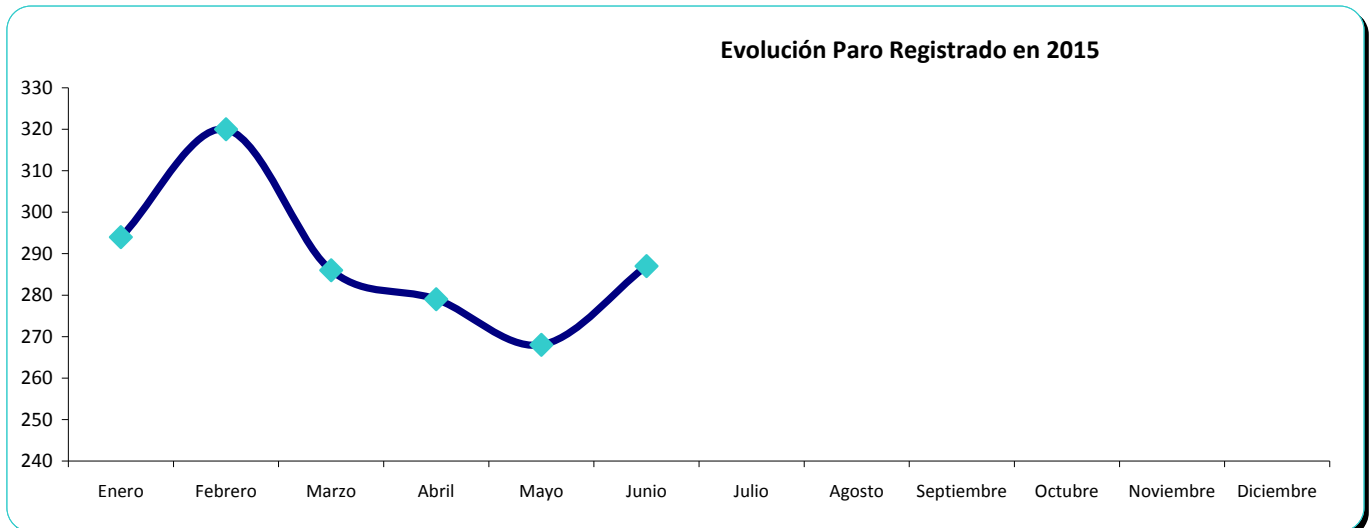


EVOLUCIÓN PARO REGISTRADO 2015

Enero	Febrero	Marzo	Abril	Mayo	Junio
294	320	286	279	268	287
Julio	Agosto	Septiembre	Octubre	Noviembre	Diciembre

Aumento / Descenso acumulado en 2015 hasta la fecha del informe

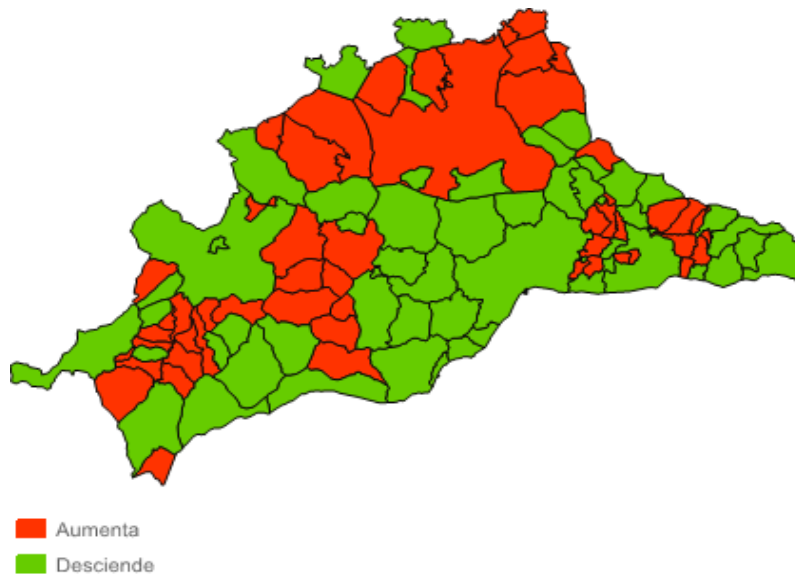
-7



MAPAS DE EVOLUCIÓN INTERANUAL DE PARO REGISTRADO

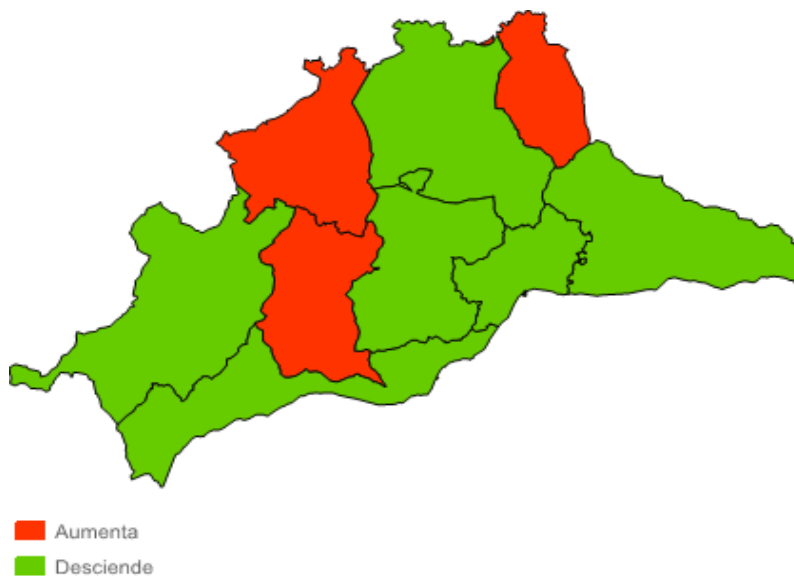
Evolución Interanual Paro Registrado junio 2014 - junio 2015 Municipios

Desciende el paro respecto a junio de 2014 en 51 municipios de la provincia, aumentando en 50



Evolución Interanual Paro Registrado junio 2014 - junio 2015 Comarcas

Desciende el paro respecto a junio de 2014 en seis comarcas, aumentando en Sierra de las Nieves, Guadalteba y Nororma



EVOLUCIÓN INTERANUAL DE PARO REGISTRADO ANDALUCÍA

La provincia de Málaga continúa liderando el descenso interanual relativo de paro registrado con el -4,4%, siendo la media andaluza del -2%

Variación Relativa Interanual Paro Registrado
junio de 2014 - junio de 2015

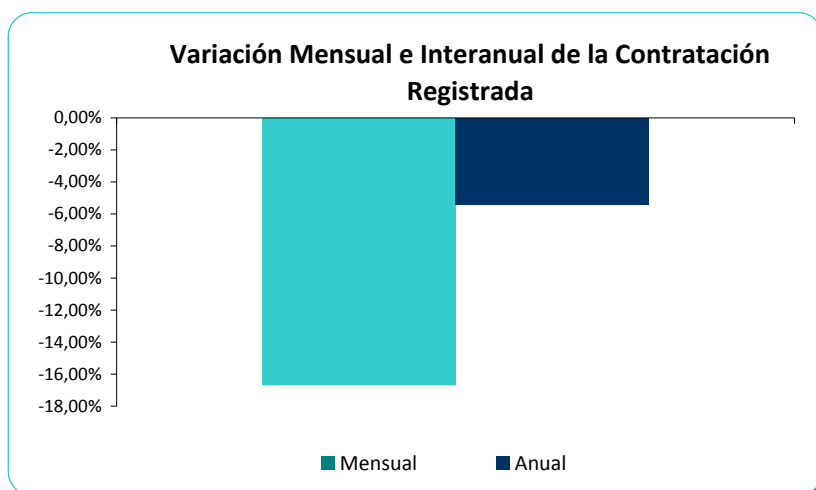


Sierra de Yeguas

TOTAL CONTRATOS

Los contratos registrados en el municipio descienden **-5,39%** en relación al mismo mes de 2014

DATOS			VARIACIÓN RELATIVA		VARIACIÓN ABSOLUTA	
Mes año anterior	Mes anterior	Mes actual	Mensual	Anual	Mensual	Anual
297	337	281	-16,62%	-5,39%	-56	-16



CONTRATOS POR TIPO

INDEFINIDOS

DATOS			VARIACIÓN RELATIVA		VARIACIÓN ABSOLUTA	
Mes año anterior	Mes anterior	Mes actual	Mensual	Anual	Mensual	Anual
3	9	-	-100,00%	-100,00%	-9	-3

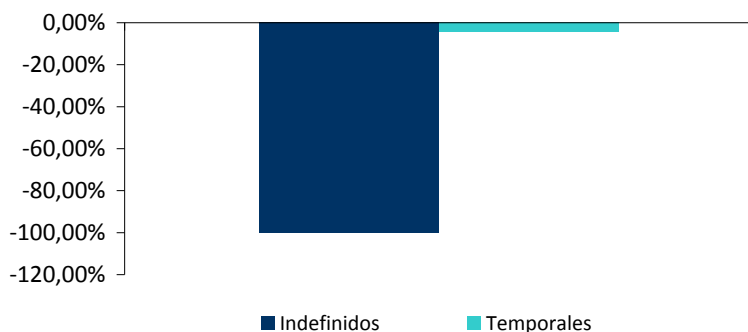


TEMPORALES

DATOS			VARIACIÓN RELATIVA		VARIACIÓN ABSOLUTA	
Mes año anterior	Mes anterior	Mes actual	Mensual	Anual	Mensual	Anual
294	328	281	-14,33%	-4,42%	-47	-13



Variación Interanual por Tipo de Contrato



CONTRATACIÓN POR SEXOS



HOMBRES

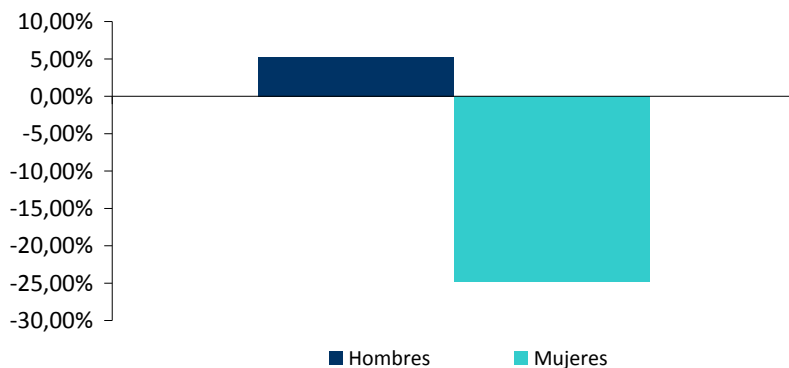
DATOS			VARIACIÓN RELATIVA		VARIACIÓN ABSOLUTA	
Mes año anterior	Mes anterior	Mes actual	Mensual	Anual	Mensual	Anual
192	251	202	-19,52%	5,21%	-49	10
			VARIACIÓN MENSUAL ● BAJA		VARIACIÓN ANUAL ● SUBE	



MUJERES

DATOS			VARIACIÓN RELATIVA		VARIACIÓN ABSOLUTA	
Mes año anterior	Mes anterior	Mes actual	Mensual	Anual	Mensual	Anual
105	86	79	-8,14%	-24,76%	-7	-26
			VARIACIÓN MENSUAL ● BAJA		VARIACIÓN ANUAL ● BAJA	

Variación Interanual Relativa de la Contratación Registrada por Sexos



CONTRATACIÓN POR SECTORES



AGRICULTURA

DATOS			VARIACIÓN RELATIVA		VARIACIÓN ABSOLUTA	
Mes año anterior	Mes anterior	Mes actual	Mensual	Anual	Mensual	Anual
205	237	227	-4,22%	10,73%	-10	22
			VARIACIÓN MENSUAL		VARIACIÓN ANUAL	
			BAJA		SUBE	



INDUSTRIA

DATOS			VARIACIÓN RELATIVA		VARIACIÓN ABSOLUTA	
Mes año anterior	Mes anterior	Mes actual	Mensual	Anual	Mensual	Anual
8	16	9	-43,75%	12,50%	-7	1
			VARIACIÓN MENSUAL		VARIACIÓN ANUAL	
			BAJA		SUBE	



CONSTRUCCIÓN

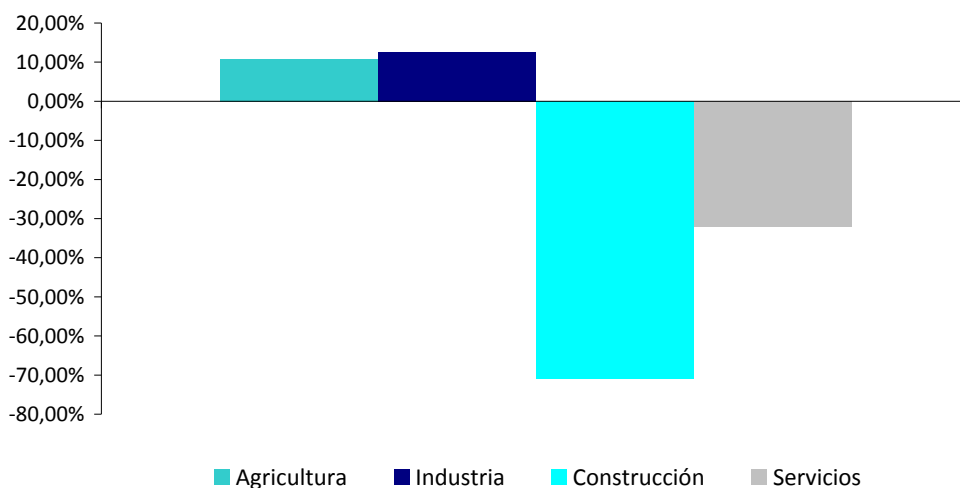
DATOS			VARIACIÓN RELATIVA		VARIACIÓN ABSOLUTA	
Mes año anterior	Mes anterior	Mes actual	Mensual	Anual	Mensual	Anual
31	10	9	-10,00%	-70,97%	-1	-22
			VARIACIÓN MENSUAL		VARIACIÓN ANUAL	
			BAJA		BAJA	



SERVICIOS

DATOS			VARIACIÓN RELATIVA		VARIACIÓN ABSOLUTA	
Mes año anterior	Mes anterior	Mes actual	Mensual	Anual	Mensual	Anual
53	74	36	-51,35%	-32,08%	-38	-17
			VARIACIÓN MENSUAL		VARIACIÓN ANUAL	
			BAJA		BAJA	

Variación Interanual Relativa de la Contratación por Sectores



EVOLUCIÓN CONTRATACIÓN EN 2015

Enero	Febrero	Marzo	Abril	Mayo	Junio
368	224	256	340	337	281
Julio	Agosto	Septiembre	Octubre	Noviembre	Diciembre

Contratos acumulados en 2015 hasta la fecha del informe

1.806

