

# CLAVES DEL MERCADO DE TRABAJO - Ficha Municipal

## Observatorio Socioeconómico - Paro registrado junio 2015

Datos facilitados por el Observatorio Argos - Servicio Andaluz de Empleo

Elaborado por el Observatorio Socioeconómico de la Fundación MADECA

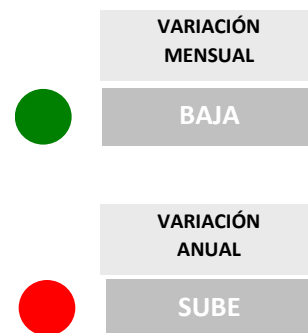
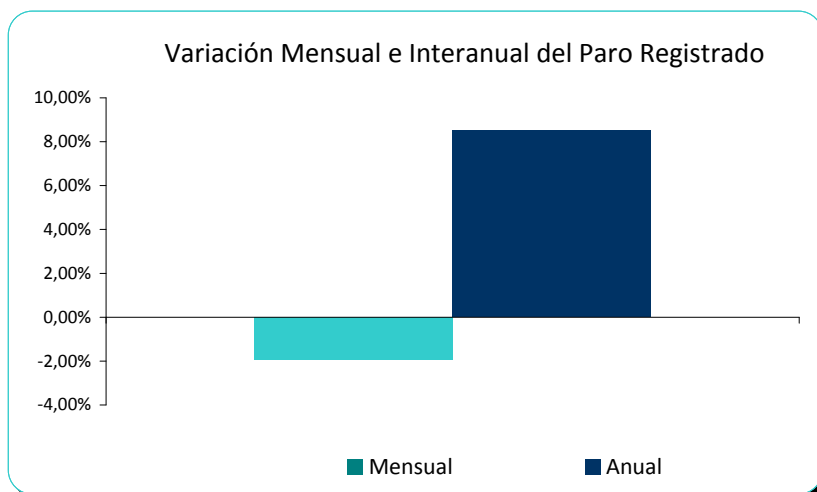


## Sedella

### PARO REGISTRADO TOTAL

La cifra de paro registrado en el municipio sube un **8,51%** en relación al mismo mes de 2014

DATOS			VARIACIÓN RELATIVA		VARIACIÓN ABSOLUTA	
Mes año anterior	Mes anterior	Mes actual	Mensual	Anual	Mensual	Anual
47	52	51	-1,92%	8,51%	-1	4



### PARO REGISTRADO POR SEXOS



#### HOMBRES

DATOS			VARIACIÓN RELATIVA		VARIACIÓN ABSOLUTA	
Mes año anterior	Mes anterior	Mes actual	Mensual	Anual	Mensual	Anual
33	37	37	0,00%	12,12%	0	4



#### MUJERES

DATOS			VARIACIÓN RELATIVA		VARIACIÓN ABSOLUTA	
Mes año anterior	Mes anterior	Mes actual	Mensual	Anual	Mensual	Anual
14	15	14	-6,67%	0,00%	-1	0





## PARO REGISTRADO POR GRUPOS DE EDAD

### -25 MENORES DE 25 AÑOS

DATOS			VARIACIÓN RELATIVA		VARIACIÓN ABSOLUTA	
Mes año anterior	Mes anterior	Mes actual	Mensual	Anual	Mensual	Anual
7	11	6	-45,45%	-14,29%	-5	-1

VARIACIÓN MENSUAL

BAJA

VARIACIÓN ANUAL

BAJA

### +25 DE 25 A 44 AÑOS

DATOS			VARIACIÓN RELATIVA		VARIACIÓN ABSOLUTA	
Mes año anterior	Mes anterior	Mes actual	Mensual	Anual	Mensual	Anual
20	22	25	13,64%	25,00%	3	5

VARIACIÓN MENSUAL

SUBE

VARIACIÓN ANUAL

SUBE

### +45 45 Y MÁS AÑOS

DATOS			VARIACIÓN RELATIVA		VARIACIÓN ABSOLUTA	
Mes año anterior	Mes anterior	Mes actual	Mensual	Anual	Mensual	Anual
20	19	20	5,26%	0,00%	1	0

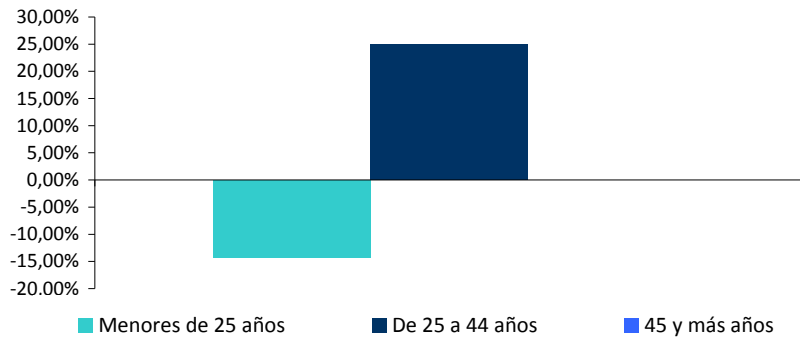
VARIACIÓN MENSUAL

SUBE

VARIACIÓN ANUAL

BAJA

Variación Interanual del Paro Registrado por Grupos de Edad



## PARO REGISTRADO POR SECTORES



### AGRICULTURA

DATOS			VARIACIÓN RELATIVA		VARIACIÓN ABSOLUTA	
Mes año anterior	Mes anterior	Mes actual	Mensual	Anual	Mensual	Anual
0	3	2	-33,33%	#!DIV/0!	-1	2
			VARIACIÓN MENSUAL		VARIACIÓN ANUAL	
			BAJA		SUBE	



### INDUSTRIA

DATOS			VARIACIÓN RELATIVA		VARIACIÓN ABSOLUTA	
Mes año anterior	Mes anterior	Mes actual	Mensual	Anual	Mensual	Anual
0	1	1	0,00%	#!DIV/0!	0	1
			VARIACIÓN MENSUAL		VARIACIÓN ANUAL	
			BAJA		SUBE	



### CONSTRUCCIÓN

DATOS			VARIACIÓN RELATIVA		VARIACIÓN ABSOLUTA	
Mes año anterior	Mes anterior	Mes actual	Mensual	Anual	Mensual	Anual
8	4	7	75,00%	-12,50%	3	-1
			VARIACIÓN MENSUAL		VARIACIÓN ANUAL	
			SUBE		BAJA	



### SERVICIOS

DATOS			VARIACIÓN RELATIVA		VARIACIÓN ABSOLUTA	
Mes año anterior	Mes anterior	Mes actual	Mensual	Anual	Mensual	Anual
32	43	41	-4,65%	28,13%	-2	9
			VARIACIÓN MENSUAL		VARIACIÓN ANUAL	
			BAJA		SUBE	

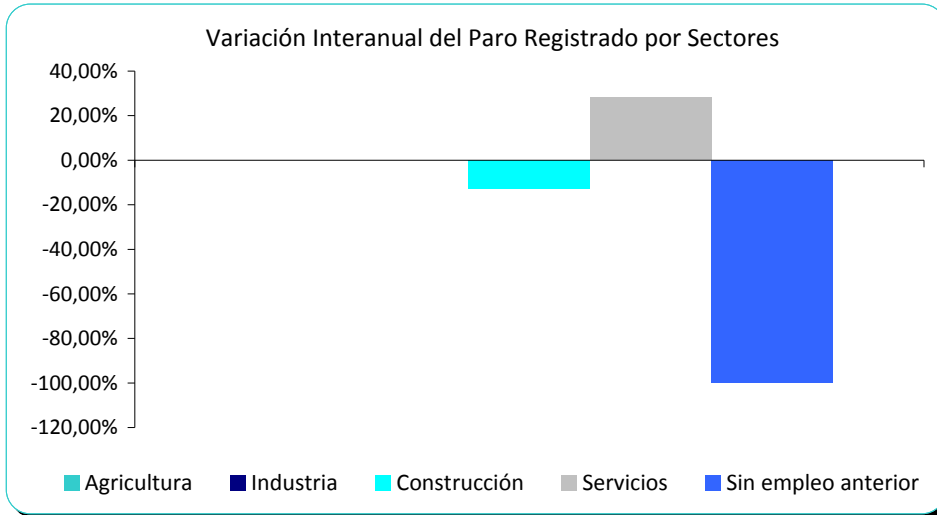


## SIN EMPLEO ANTERIOR

DATOS			VARIACIÓN RELATIVA		VARIACIÓN ABSOLUTA	
Mes año anterior	Mes anterior	Mes actual	Mensual	Anual	Mensual	Anual
7	1	-	-100,00%	-100,00%	-1	-7

VARIACIÓN MENSUAL	VARIACIÓN ANUAL
BAJA	BAJA

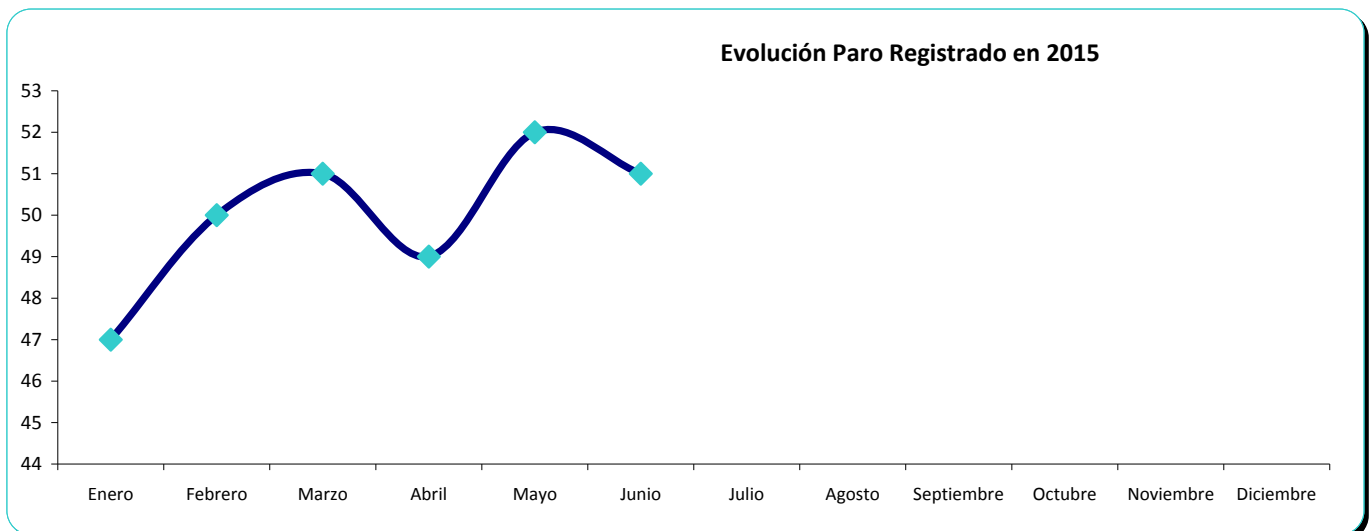


## EVOLUCIÓN PARO REGISTRADO 2015

<b>Enero</b>	<b>Febrero</b>	<b>Marzo</b>	<b>Abril</b>	<b>Mayo</b>	<b>Junio</b>
47	50	51	49	52	51
<b>Julio</b>	<b>Agosto</b>	<b>Septiembre</b>	<b>Octubre</b>	<b>Noviembre</b>	<b>Diciembre</b>

Aumento / Descenso acumulado en 2015 hasta la fecha del informe

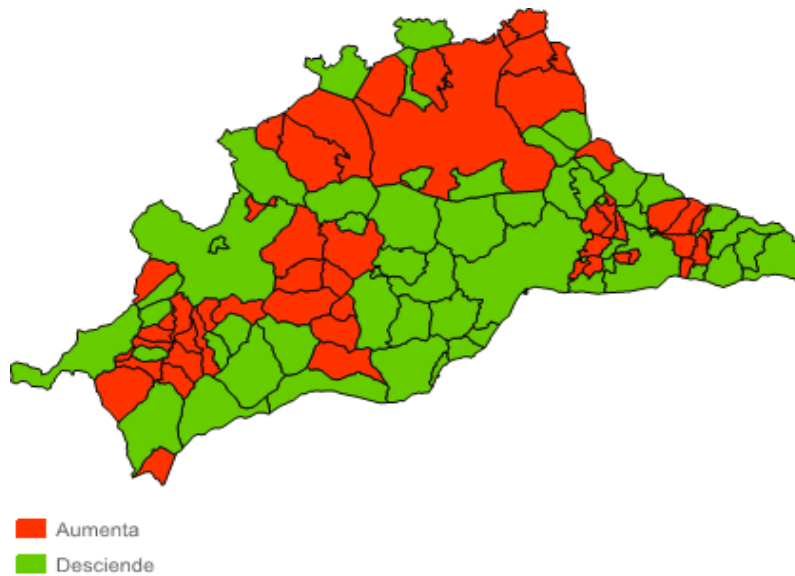
4



# MAPAS DE EVOLUCIÓN INTERANUAL DE PARO REGISTRADO

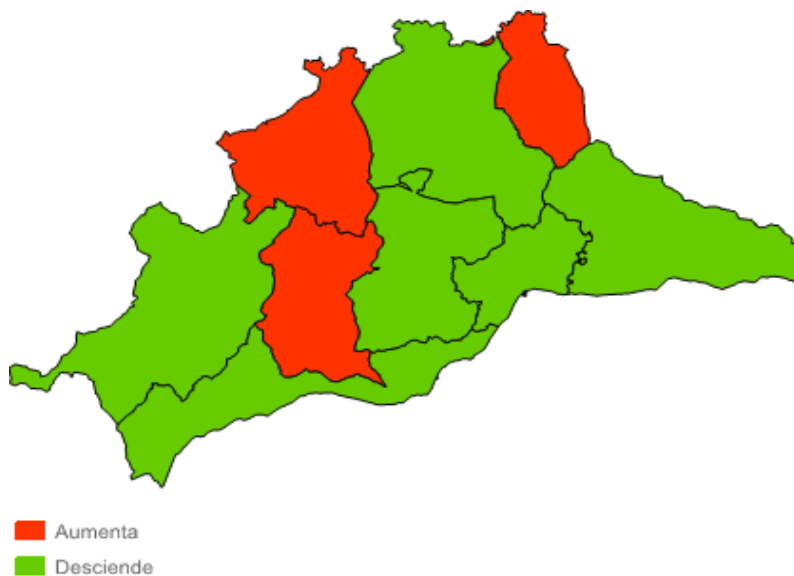
## Evolución Interanual Paro Registrado junio 2014 - junio 2015 Municipios

Desciende el paro respecto a junio de 2014 en 51 municipios de la provincia, aumentando en 50



## Evolución Interanual Paro Registrado junio 2014 - junio 2015 Comarcas

Desciende el paro respecto a junio de 2014 en seis comarcas, aumentando en Sierra de las Nieves, Guadalteba y Nororma



# EVOLUCIÓN INTERANUAL DE PARO REGISTRADO ANDALUCÍA

La provincia de Málaga continúa liderando el descenso interanual relativo de paro registrado con el -4,4%, siendo la media andaluza del -2%

Variación Relativa Interanual Paro Registrado  
junio de 2014 - junio de 2015

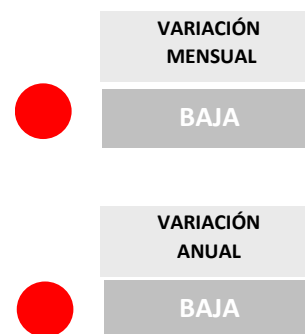
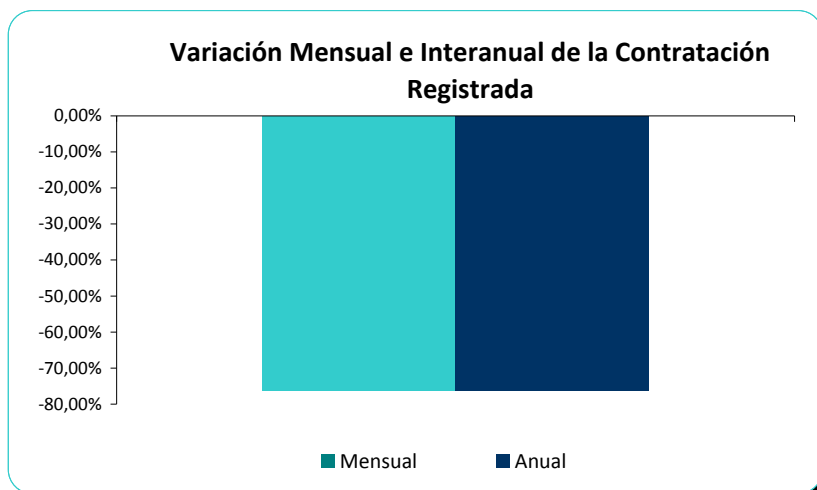


## Sedella

### TOTAL CONTRATOS

Los contratos registrados en el municipio descienden **-76,19%** en relación al mismo mes de 2014

DATOS			VARIACIÓN RELATIVA		VARIACIÓN ABSOLUTA	
Mes año anterior	Mes anterior	Mes actual	Mensual	Anual	Mensual	Anual
21	21	5	-76,19%	-76,19%	-16	-16



### CONTRATOS POR TIPO

#### INDEFINIDOS

DATOS			VARIACIÓN RELATIVA		VARIACIÓN ABSOLUTA	
Mes año anterior	Mes anterior	Mes actual	Mensual	Anual	Mensual	Anual
-	1	-	-100,00%	#¡DIV/0!	-1	0

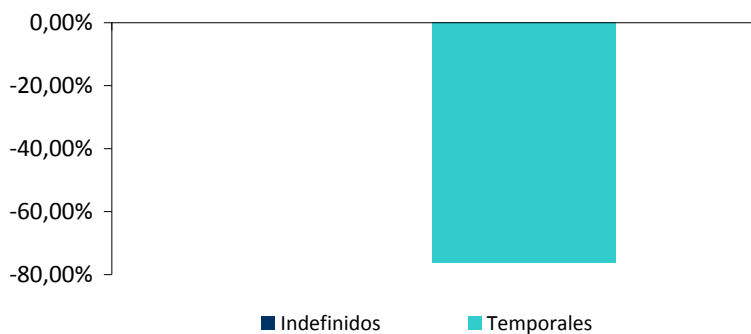


#### TEMPORALES

DATOS			VARIACIÓN RELATIVA		VARIACIÓN ABSOLUTA	
Mes año anterior	Mes anterior	Mes actual	Mensual	Anual	Mensual	Anual
21	20	5	-75,00%	-76,19%	-15	-16



### Variación Interanual por Tipo de Contrato



## CONTRATACIÓN POR SEXOS



### HOMBRES

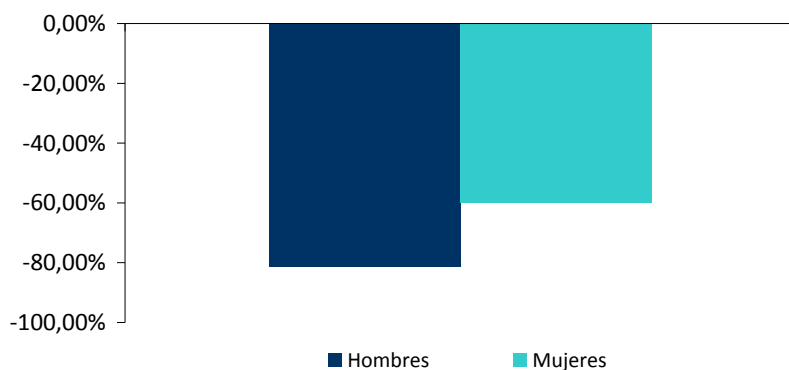
DATOS			VARIACIÓN RELATIVA		VARIACIÓN ABSOLUTA	
Mes año anterior	Mes anterior	Mes actual	Mensual	Anual	Mensual	Anual
16	12	3	-75,00%	-81,25%	-9	-13
			<b>VARIACIÓN MENSUAL</b> <div style="background-color: #ccc; padding: 2px;">BAJA</div>		<b>VARIACIÓN ANUAL</b> <div style="background-color: #ccc; padding: 2px;">BAJA</div>	



### MUJERES

DATOS			VARIACIÓN RELATIVA		VARIACIÓN ABSOLUTA	
Mes año anterior	Mes anterior	Mes actual	Mensual	Anual	Mensual	Anual
5	9	2	-77,78%	-60,00%	-7	-3
			<b>VARIACIÓN MENSUAL</b> <div style="background-color: #ccc; padding: 2px;">BAJA</div>		<b>VARIACIÓN ANUAL</b> <div style="background-color: #ccc; padding: 2px;">BAJA</div>	

### Variación Interanual Relativa de la Contratación Registrada por Sexos





# CONTRATACIÓN POR SECTORES



## AGRICULTURA

DATOS			VARIACIÓN RELATIVA		VARIACIÓN ABSOLUTA	
Mes año anterior	Mes anterior	Mes actual	Mensual	Anual	Mensual	Anual
8	6	-	-100,00%	-100,00%	-6	-8
			VARIACIÓN MENSUAL		VARIACIÓN ANUAL	
			BAJA		BAJA	



## INDUSTRIA

DATOS			VARIACIÓN RELATIVA		VARIACIÓN ABSOLUTA	
Mes año anterior	Mes anterior	Mes actual	Mensual	Anual	Mensual	Anual
1	0	-	#¡DIV/0!	-100,00%	0	-1
			VARIACIÓN MENSUAL		VARIACIÓN ANUAL	
			BAJA		BAJA	



## CONSTRUCCIÓN

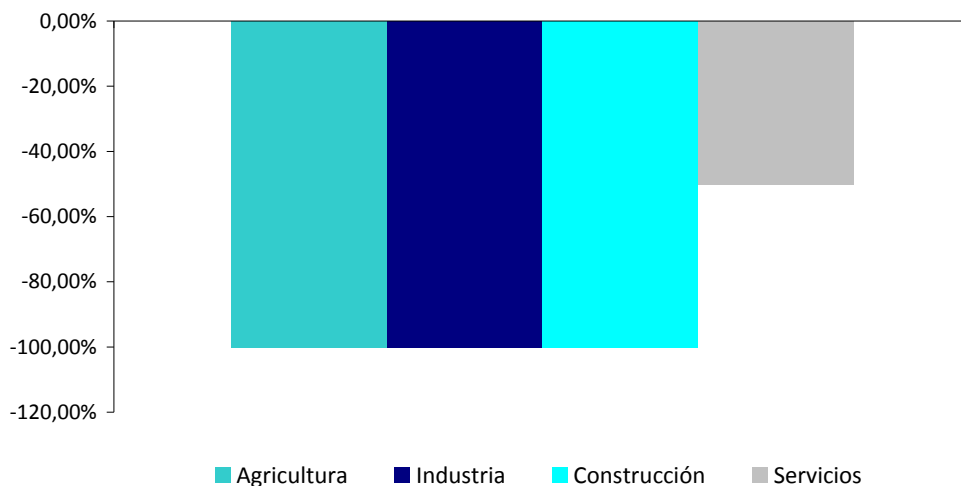
DATOS			VARIACIÓN RELATIVA		VARIACIÓN ABSOLUTA	
Mes año anterior	Mes anterior	Mes actual	Mensual	Anual	Mensual	Anual
2	0	-	#¡DIV/0!	-100,00%	0	-2
			VARIACIÓN MENSUAL		VARIACIÓN ANUAL	
			BAJA		BAJA	



## SERVICIOS

DATOS			VARIACIÓN RELATIVA		VARIACIÓN ABSOLUTA	
Mes año anterior	Mes anterior	Mes actual	Mensual	Anual	Mensual	Anual
10	15	5	-66,67%	-50,00%	-10	-5
			VARIACIÓN MENSUAL		VARIACIÓN ANUAL	
			BAJA		BAJA	

Variación Interanual Relativa de la Contratación por Sectores



# EVOLUCIÓN CONTRATACIÓN EN 2015

<b>Enero</b>	<b>Febrero</b>	<b>Marzo</b>	<b>Abril</b>	<b>Mayo</b>	<b>Junio</b>
20	22	27	21	21	5
<b>Julio</b>	<b>Agosto</b>	<b>Septiembre</b>	<b>Octubre</b>	<b>Noviembre</b>	<b>Diciembre</b>

Contratos acumulados en 2015 hasta la fecha del informe

116

