

# CLAVES DEL MERCADO DE TRABAJO - Ficha Municipal

## Observatorio Socioeconómico - Paro registrado junio 2015

Datos facilitados por el Observatorio Argos - Servicio Andaluz de Empleo

Elaborado por el Observatorio Socioeconómico de la Fundación MADECA

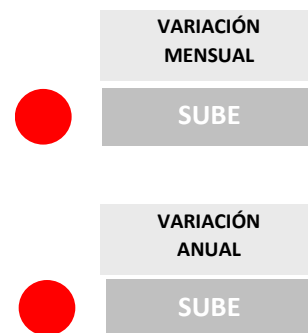
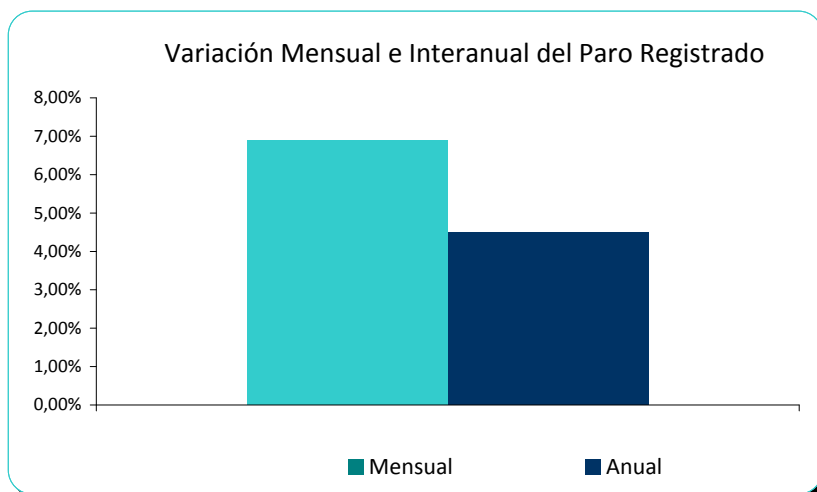


## Iznate

### PARO REGISTRADO TOTAL

La cifra de paro registrado en el municipio sube un **4,49%** en relación al mismo mes de 2014

DATOS			VARIACIÓN RELATIVA		VARIACIÓN ABSOLUTA	
Mes año anterior	Mes anterior	Mes actual	Mensual	Anual	Mensual	Anual
89	87	93	6,90%	4,49%	6	4



### PARO REGISTRADO POR SEXOS



#### HOMBRES

DATOS			VARIACIÓN RELATIVA		VARIACIÓN ABSOLUTA	
Mes año anterior	Mes anterior	Mes actual	Mensual	Anual	Mensual	Anual
61	59	65	10,17%	6,56%	6	4



#### MUJERES

DATOS			VARIACIÓN RELATIVA		VARIACIÓN ABSOLUTA	
Mes año anterior	Mes anterior	Mes actual	Mensual	Anual	Mensual	Anual
28	28	28	0,00%	0,00%	0	0





## PARO REGISTRADO POR GRUPOS DE EDAD

### -25 MENORES DE 25 AÑOS

DATOS			VARIACIÓN RELATIVA		VARIACIÓN ABSOLUTA	
Mes año anterior	Mes anterior	Mes actual	Mensual	Anual	Mensual	Anual
19	19	18	-5,26%	-5,26%	-1	-1

VARIACIÓN MENSUAL

BAJA

VARIACIÓN ANUAL

BAJA

### +25 DE 25 A 44 AÑOS

DATOS			VARIACIÓN RELATIVA		VARIACIÓN ABSOLUTA	
Mes año anterior	Mes anterior	Mes actual	Mensual	Anual	Mensual	Anual
45	40	43	7,50%	-4,44%	3	-2

VARIACIÓN MENSUAL

SUBE

VARIACIÓN ANUAL

BAJA

### +45 45 Y MÁS AÑOS

DATOS			VARIACIÓN RELATIVA		VARIACIÓN ABSOLUTA	
Mes año anterior	Mes anterior	Mes actual	Mensual	Anual	Mensual	Anual
25	28	32	14,29%	28,00%	4	7

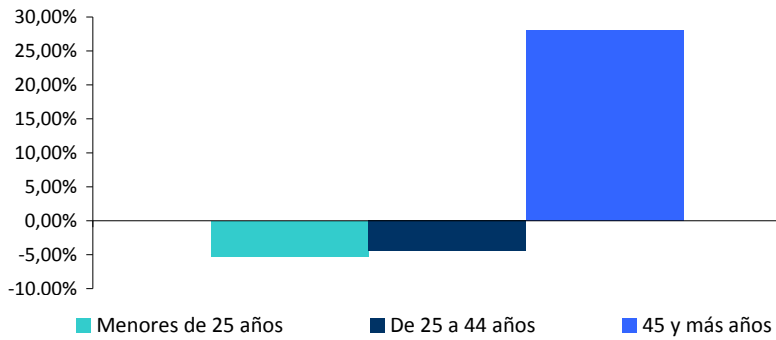
VARIACIÓN MENSUAL

SUBE

VARIACIÓN ANUAL

SUBE

Variación Interanual del Paro Registrado por Grupos de Edad



## PARO REGISTRADO POR SECTORES



### AGRICULTURA

DATOS			VARIACIÓN RELATIVA		VARIACIÓN ABSOLUTA	
Mes año anterior	Mes anterior	Mes actual	Mensual	Anual	Mensual	Anual
3	9	9	0,00%	200,00%	0	6
			VARIACIÓN MENSUAL		VARIACIÓN ANUAL	
			BAJA		SUBE	



### INDUSTRIA

DATOS			VARIACIÓN RELATIVA		VARIACIÓN ABSOLUTA	
Mes año anterior	Mes anterior	Mes actual	Mensual	Anual	Mensual	Anual
3	4	3	-25,00%	0,00%	-1	0
			VARIACIÓN MENSUAL		VARIACIÓN ANUAL	
			BAJA		BAJA	



### CONSTRUCCIÓN

DATOS			VARIACIÓN RELATIVA		VARIACIÓN ABSOLUTA	
Mes año anterior	Mes anterior	Mes actual	Mensual	Anual	Mensual	Anual
27	20	23	15,00%	-14,81%	3	-4
			VARIACIÓN MENSUAL		VARIACIÓN ANUAL	
			SUBE		BAJA	



### SERVICIOS

DATOS			VARIACIÓN RELATIVA		VARIACIÓN ABSOLUTA	
Mes año anterior	Mes anterior	Mes actual	Mensual	Anual	Mensual	Anual
47	50	53	6,00%	12,77%	3	6
			VARIACIÓN MENSUAL		VARIACIÓN ANUAL	
			SUBE		SUBE	

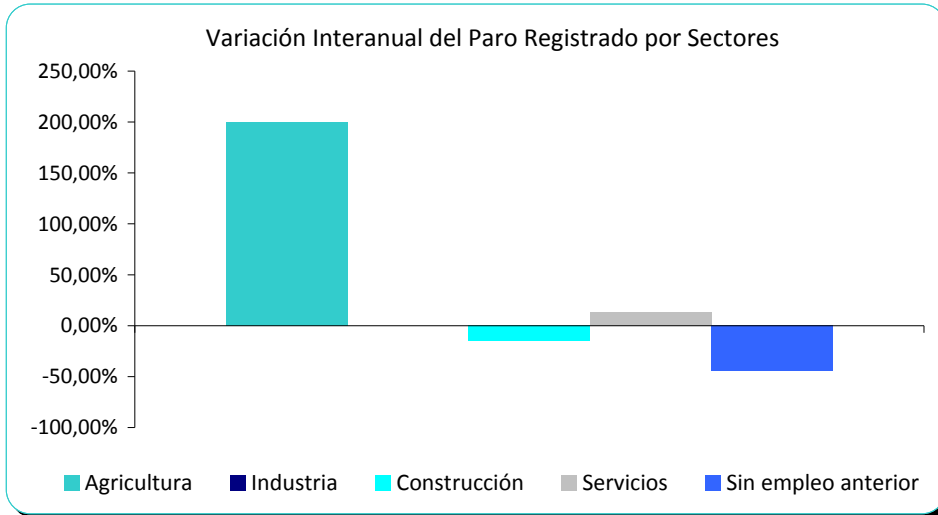


## SIN EMPLEO ANTERIOR

DATOS			VARIACIÓN RELATIVA		VARIACIÓN ABSOLUTA	
Mes año anterior	Mes anterior	Mes actual	Mensual	Anual	Mensual	Anual
9	4	5	25,00%	-44,44%	1	-4

VARIACIÓN MENSUAL	VARIACIÓN ANUAL
<span style="color: red;">●</span> SUBE	<span style="color: green;">●</span> BAJA

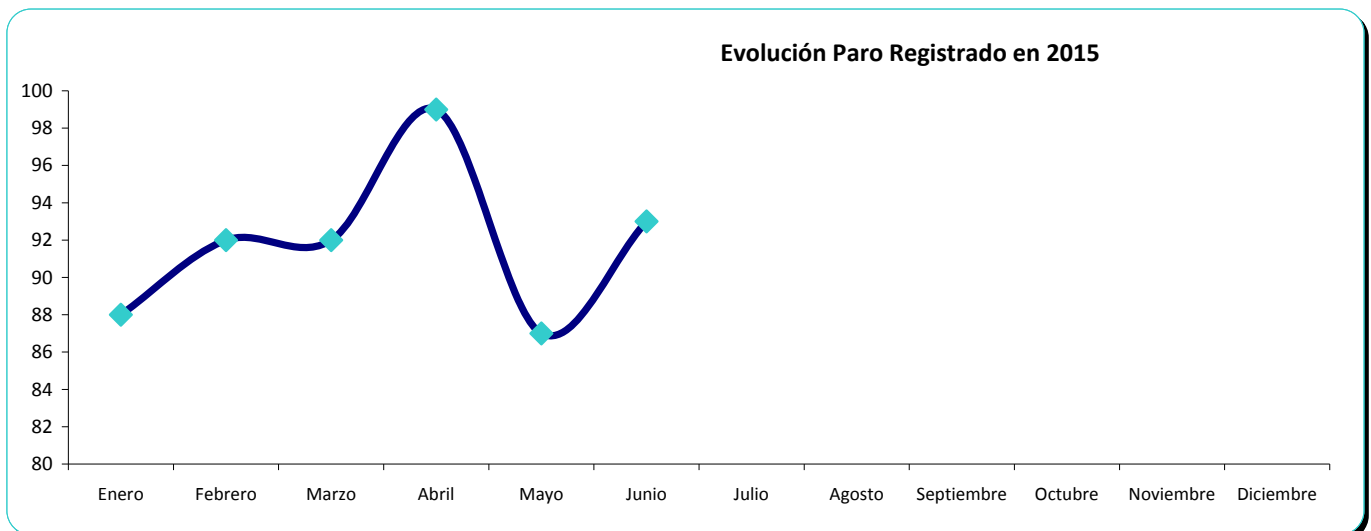


## EVOLUCIÓN PARO REGISTRADO 2015

<b>Enero</b>	<b>Febrero</b>	<b>Marzo</b>	<b>Abril</b>	<b>Mayo</b>	<b>Junio</b>
88	92	92	99	87	93
<b>Julio</b>	<b>Agosto</b>	<b>Septiembre</b>	<b>Octubre</b>	<b>Noviembre</b>	<b>Diciembre</b>

Aumento / Descenso acumulado en 2015 hasta la fecha del informe

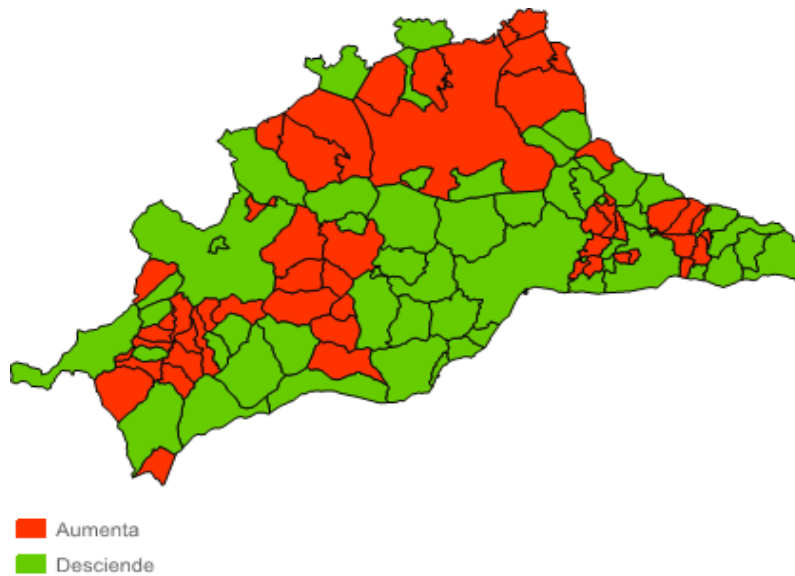
5



# MAPAS DE EVOLUCIÓN INTERANUAL DE PARO REGISTRADO

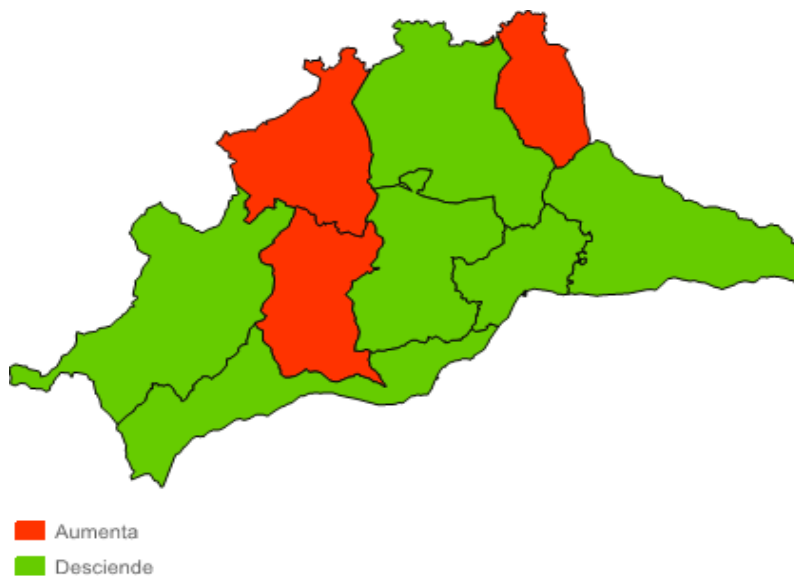
## Evolución Interanual Paro Registrado junio 2014 - junio 2015 Municipios

Desciende el paro respecto a junio de 2014 en 51 municipios de la provincia, aumentando en 50



## Evolución Interanual Paro Registrado junio 2014 - junio 2015 Comarcas

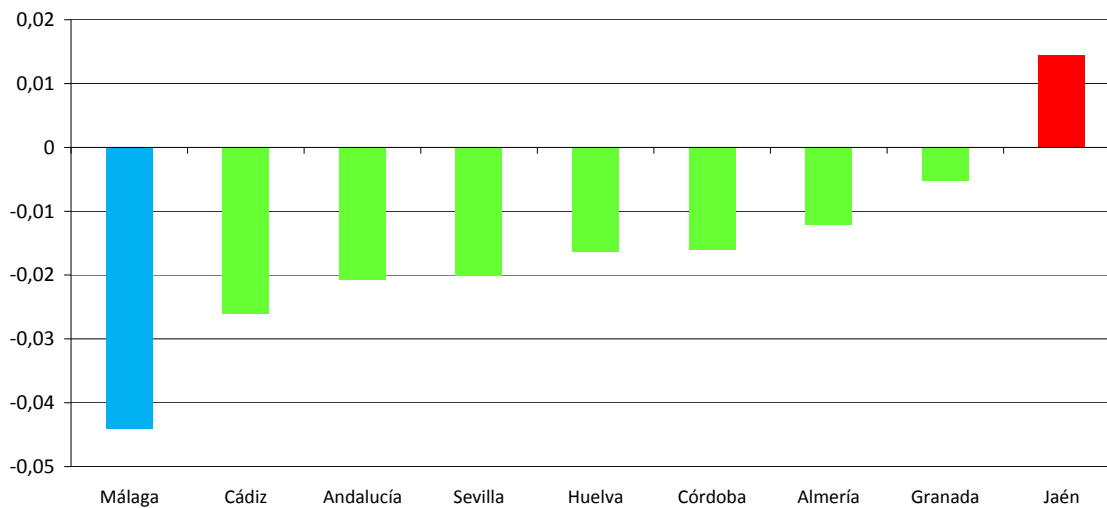
Desciende el paro respecto a junio de 2014 en seis comarcas, aumentando en Sierra de las Nieves, Guadalteba y Nororma



# EVOLUCIÓN INTERANUAL DE PARO REGISTRADO ANDALUCÍA

La provincia de Málaga continúa liderando el descenso interanual relativo de paro registrado con el -4,4%, siendo la media andaluza del -2%

Variación Relativa Interanual Paro Registrado  
junio de 2014 - junio de 2015

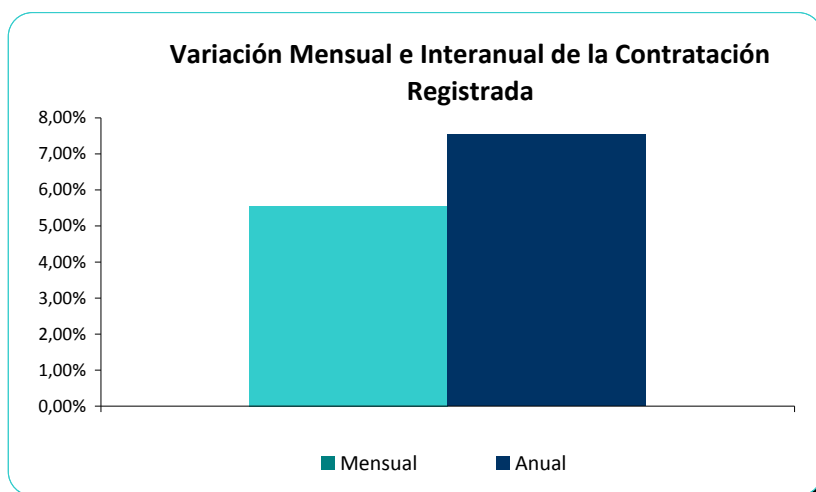


## Iznate

### TOTAL CONTRATOS

Los contratos registrados en el municipio suben un **7,55%** en relación al mismo mes de 2014

DATOS			VARIACIÓN RELATIVA		VARIACIÓN ABSOLUTA	
Mes año anterior	Mes anterior	Mes actual	Mensual	Anual	Mensual	Anual
53	54	57	5,56%	7,55%	3	4



### CONTRATOS POR TIPO

#### INDEFINIDOS

DATOS			VARIACIÓN RELATIVA		VARIACIÓN ABSOLUTA	
Mes año anterior	Mes anterior	Mes actual	Mensual	Anual	Mensual	Anual
-	-	-	#¡DIV/0!	#¡DIV/0!	0	0

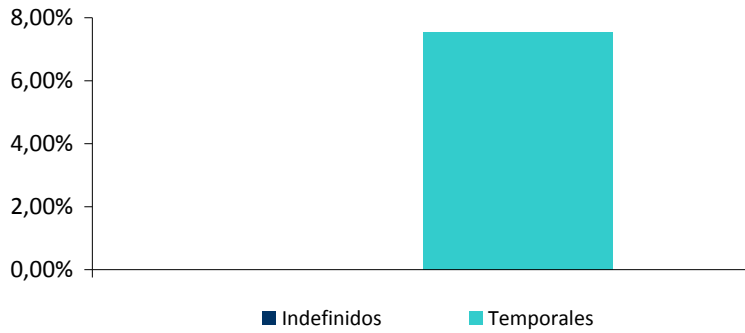


#### TEMPORALES

DATOS			VARIACIÓN RELATIVA		VARIACIÓN ABSOLUTA	
Mes año anterior	Mes anterior	Mes actual	Mensual	Anual	Mensual	Anual
53	54	57	5,56%	7,55%	3	4



### Variación Interanual por Tipo de Contrato



## CONTRATACIÓN POR SEXOS



### HOMBRES

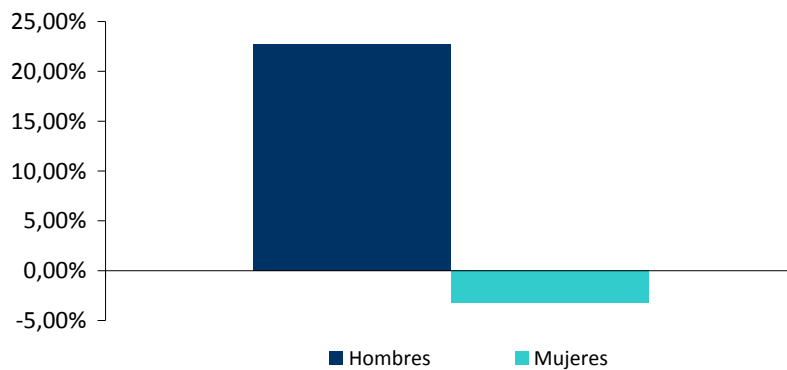
DATOS			VARIACIÓN RELATIVA		VARIACIÓN ABSOLUTA	
Mes año anterior	Mes anterior	Mes actual	Mensual	Anual	Mensual	Anual
22	24	27	12,50%	22,73%	3	5
<p>VARIACIÓN MENSUAL</p> <p>● SUBE</p>			<p>VARIACIÓN ANUAL</p> <p>● SUBE</p>			



### MUJERES

DATOS			VARIACIÓN RELATIVA		VARIACIÓN ABSOLUTA	
Mes año anterior	Mes anterior	Mes actual	Mensual	Anual	Mensual	Anual
31	30	30	0,00%	-3,23%	0	-1
<p>VARIACIÓN MENSUAL</p> <p>● BAJA</p>			<p>VARIACIÓN ANUAL</p> <p>● BAJA</p>			

### Variación Interanual Relativa de la Contratación Registrada por Sexos





# CONTRATACIÓN POR SECTORES



## AGRICULTURA

DATOS			VARIACIÓN RELATIVA		VARIACIÓN ABSOLUTA	
Mes año anterior	Mes anterior	Mes actual	Mensual	Anual	Mensual	Anual
37	35	43	22,86%	16,22%	8	6
			VARIACIÓN MENSUAL		VARIACIÓN ANUAL	
			SUBE		SUBE	



## INDUSTRIA

DATOS			VARIACIÓN RELATIVA		VARIACIÓN ABSOLUTA	
Mes año anterior	Mes anterior	Mes actual	Mensual	Anual	Mensual	Anual
0	0	-	#¡DIV/0!	#¡DIV/0!	0	0
			VARIACIÓN MENSUAL		VARIACIÓN ANUAL	
			BAJA		BAJA	



## CONSTRUCCIÓN

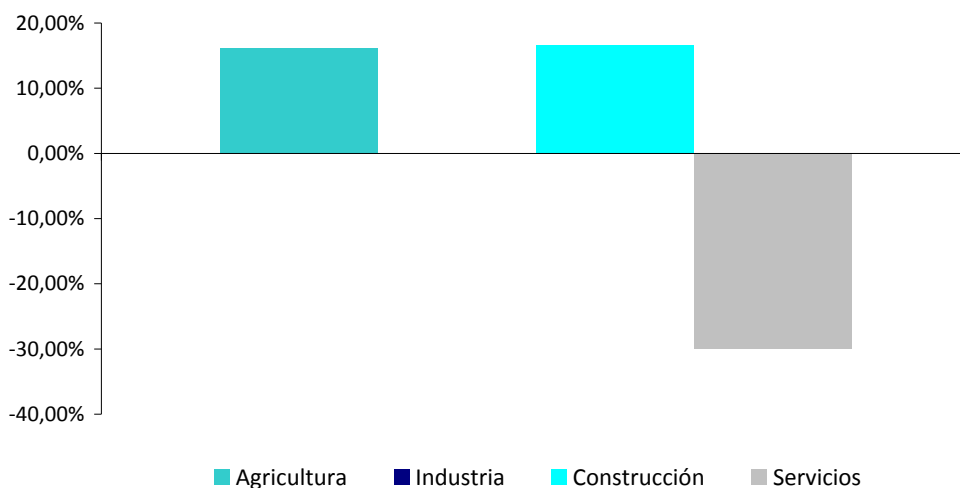
DATOS			VARIACIÓN RELATIVA		VARIACIÓN ABSOLUTA	
Mes año anterior	Mes anterior	Mes actual	Mensual	Anual	Mensual	Anual
6	6	7	16,67%	16,67%	1	1
			VARIACIÓN MENSUAL		VARIACIÓN ANUAL	
			SUBE		SUBE	



## SERVICIOS

DATOS			VARIACIÓN RELATIVA		VARIACIÓN ABSOLUTA	
Mes año anterior	Mes anterior	Mes actual	Mensual	Anual	Mensual	Anual
10	13	7	-46,15%	-30,00%	-6	-3
			VARIACIÓN MENSUAL		VARIACIÓN ANUAL	
			BAJA		BAJA	

Variación Interanual Relativa de la Contratación por Sectores



# EVOLUCIÓN CONTRATACIÓN EN 2015

<b>Enero</b>	<b>Febrero</b>	<b>Marzo</b>	<b>Abril</b>	<b>Mayo</b>	<b>Junio</b>
26	38	54	49	54	57
<b>Julio</b>	<b>Agosto</b>	<b>Septiembre</b>	<b>Octubre</b>	<b>Noviembre</b>	<b>Diciembre</b>

Contratos acumulados en 2015 hasta la fecha del informe

278

