

CLAVES DEL MERCADO DE TRABAJO - Ficha Municipal

Observatorio Socioeconómico - Paro registrado junio 2015

Datos facilitados por el Observatorio Argos - Servicio Andaluz de Empleo

Elaborado por el Observatorio Socioeconómico de la Fundación MADECA

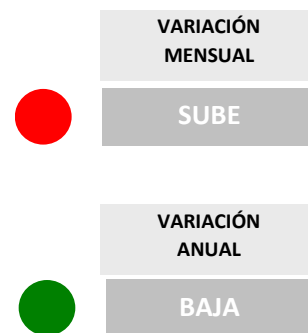
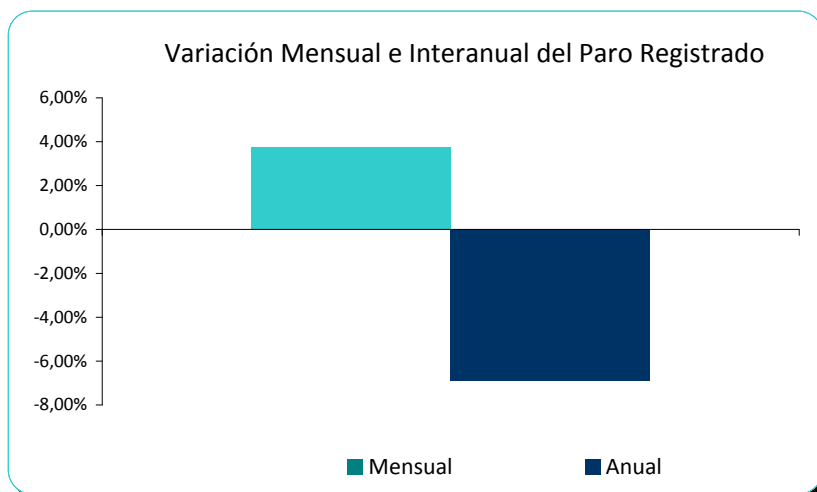


Arriate

PARO REGISTRADO TOTAL

El paro registrado en el municipio desciende un **-6,89%** en relación al mismo mes de 2014

DATOS			VARIACIÓN RELATIVA		VARIACIÓN ABSOLUTA	
Mes año anterior	Mes anterior	Mes actual	Mensual	Anual	Mensual	Anual
566	508	527	3,74%	-6,89%	19	-39



PARO REGISTRADO POR SEXOS



HOMBRES

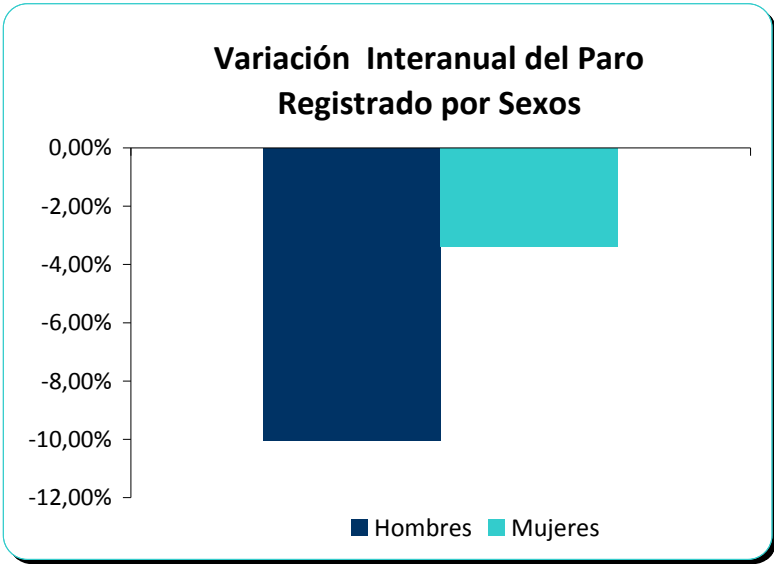
DATOS			VARIACIÓN RELATIVA		VARIACIÓN ABSOLUTA	
Mes año anterior	Mes anterior	Mes actual	Mensual	Anual	Mensual	Anual
299	255	269	5,49%	-10,03%	14	-30



MUJERES

DATOS			VARIACIÓN RELATIVA		VARIACIÓN ABSOLUTA	
Mes año anterior	Mes anterior	Mes actual	Mensual	Anual	Mensual	Anual
267	253	258	1,98%	-3,37%	5	-9





PARO REGISTRADO POR GRUPOS DE EDAD

-25 MENORES DE 25 AÑOS

DATOS			VARIACIÓN RELATIVA		VARIACIÓN ABSOLUTA	
Mes año anterior	Mes anterior	Mes actual	Mensual	Anual	Mensual	Anual
66	65	71	9,23%	7,58%	6	5

VARIACIÓN MENSUAL

●

SUBE

VARIACIÓN ANUAL

●

SUBE

+25 DE 25 A 44 AÑOS

DATOS			VARIACIÓN RELATIVA		VARIACIÓN ABSOLUTA	
Mes año anterior	Mes anterior	Mes actual	Mensual	Anual	Mensual	Anual
263	225	234	4,00%	-11,03%	9	-29

VARIACIÓN MENSUAL

●

SUBE

VARIACIÓN ANUAL

●

BAJA

+45 45 Y MÁS AÑOS

DATOS			VARIACIÓN RELATIVA		VARIACIÓN ABSOLUTA	
Mes año anterior	Mes anterior	Mes actual	Mensual	Anual	Mensual	Anual
237	218	222	1,83%	-6,33%	4	-15

VARIACIÓN MENSUAL

●

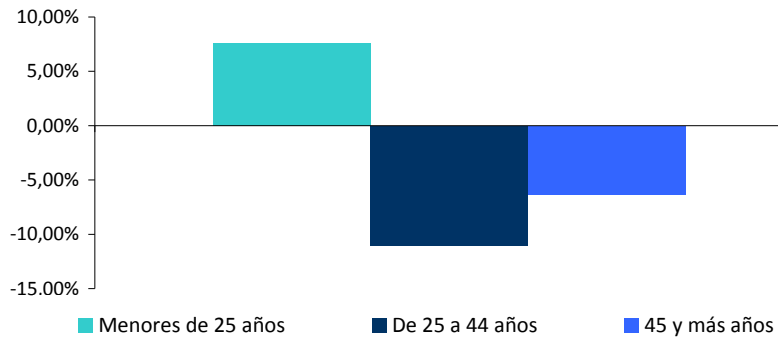
SUBE

VARIACIÓN ANUAL

●

BAJA

Variación Interanual del Paro Registrado por Grupos de Edad



PARO REGISTRADO POR SECTORES



AGRICULTURA

DATOS			VARIACIÓN RELATIVA		VARIACIÓN ABSOLUTA	
Mes año anterior	Mes anterior	Mes actual	Mensual	Anual	Mensual	Anual
43	24	30	25,00%	-30,23%	6	-13
			VARIACIÓN MENSUAL		VARIACIÓN ANUAL	
			<div style="display: flex; justify-content: space-around;"> ● SUBE ● BAJA </div>			



INDUSTRIA

DATOS			VARIACIÓN RELATIVA		VARIACIÓN ABSOLUTA	
Mes año anterior	Mes anterior	Mes actual	Mensual	Anual	Mensual	Anual
25	26	26	0,00%	4,00%	0	1
			VARIACIÓN MENSUAL		VARIACIÓN ANUAL	
			<div style="display: flex; justify-content: space-around;"> ● BAJA ● SUBE </div>			



CONSTRUCCIÓN

DATOS			VARIACIÓN RELATIVA		VARIACIÓN ABSOLUTA	
Mes año anterior	Mes anterior	Mes actual	Mensual	Anual	Mensual	Anual
72	47	48	2,13%	-33,33%	1	-24
			VARIACIÓN MENSUAL		VARIACIÓN ANUAL	
			<div style="display: flex; justify-content: space-around;"> ● SUBE ● BAJA </div>			





SERVICIOS

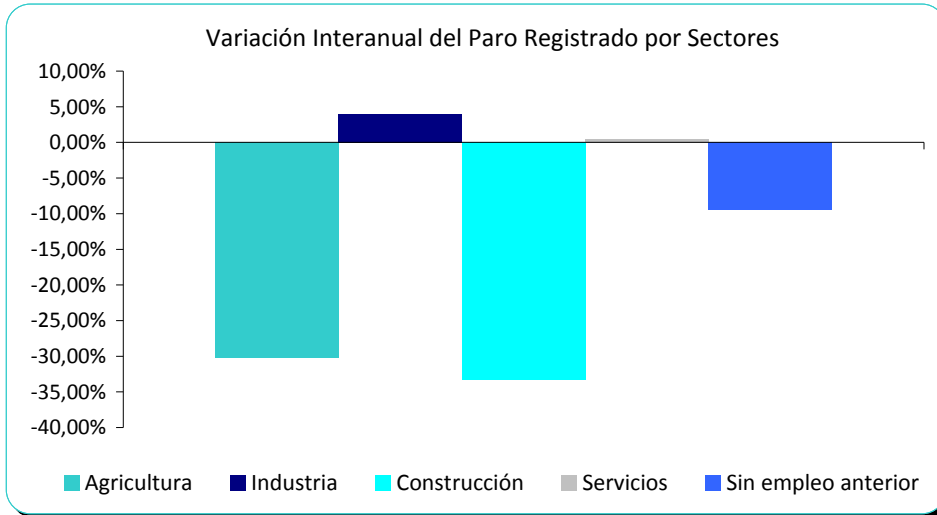
DATOS			VARIACIÓN RELATIVA		VARIACIÓN ABSOLUTA	
Mes año anterior	Mes anterior	Mes actual	Mensual	Anual	Mensual	Anual
373	364	375	3,02%	0,54%	11	2
			VARIACIÓN MENSUAL		VARIACIÓN ANUAL	
			<div style="display: flex; justify-content: space-around;"> ● SUBE ● SUBE </div>			



SIN EMPLEO ANTERIOR

DATOS			VARIACIÓN RELATIVA		VARIACIÓN ABSOLUTA	
Mes año anterior	Mes anterior	Mes actual	Mensual	Anual	Mensual	Anual
53	47	48	2,13%	-9,43%	1	-5

VARIACIÓN MENSUAL	VARIACIÓN ANUAL
 <div style="background-color: #cccccc; padding: 5px; text-align: center;">SUBE</div>	 <div style="background-color: #cccccc; padding: 5px; text-align: center;">BAJA</div>

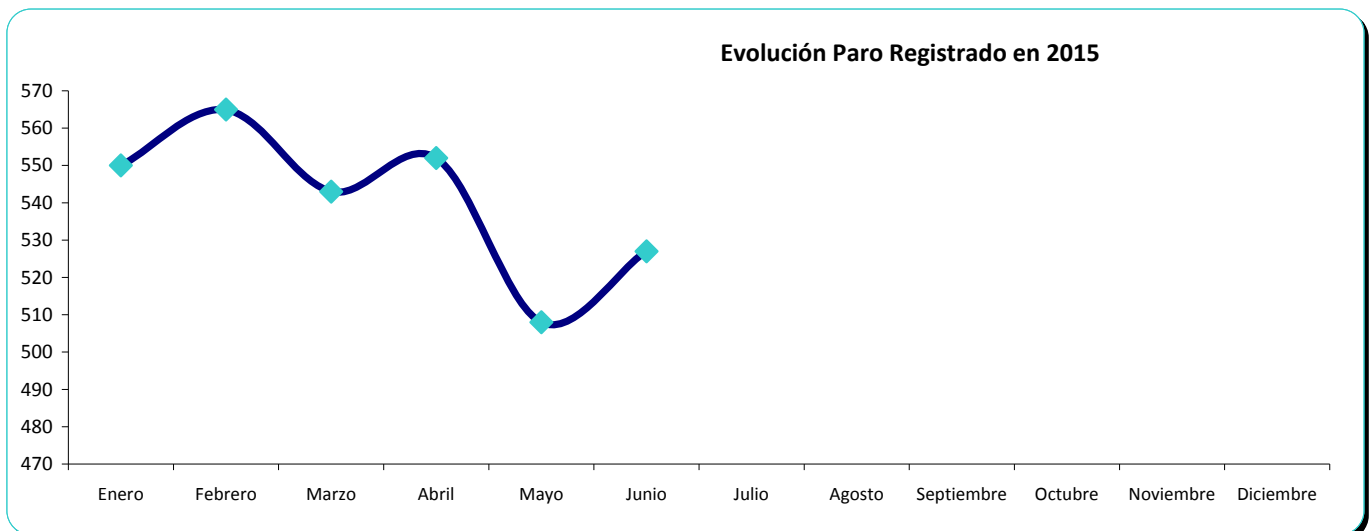


EVOLUCIÓN PARO REGISTRADO 2015

Enero	Febrero	Marzo	Abril	Mayo	Junio
550	565	543	552	508	527
Julio	Agosto	Septiembre	Octubre	Noviembre	Diciembre

Aumento / Descenso acumulado en 2015 hasta la fecha del informe

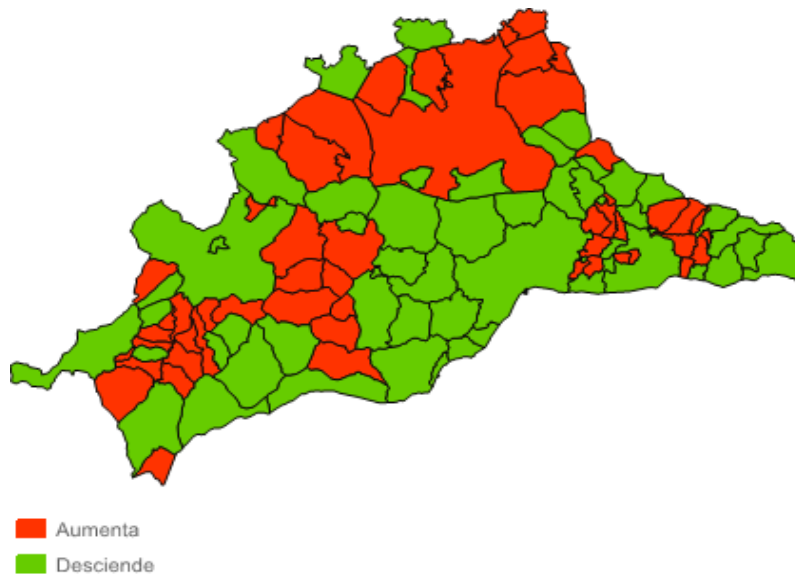
-23



MAPAS DE EVOLUCIÓN INTERANUAL DE PARO REGISTRADO

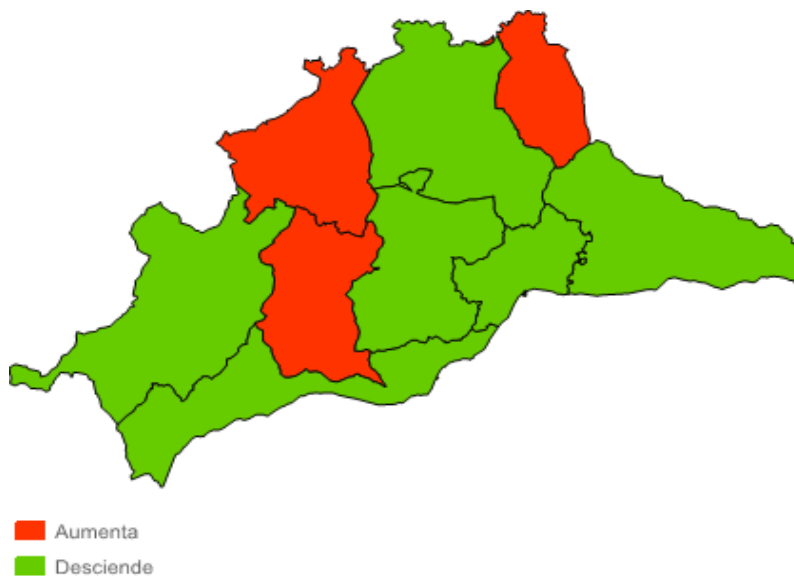
Evolución Interanual Paro Registrado junio 2014 - junio 2015 Municipios

Desciende el paro respecto a junio de 2014 en 51 municipios de la provincia, aumentando en 50



Evolución Interanual Paro Registrado junio 2014 - junio 2015 Comarcas

Desciende el paro respecto a junio de 2014 en seis comarcas, aumentando en Sierra de las Nieves, Guadalteba y Nororma



EVOLUCIÓN INTERANUAL DE PARO REGISTRADO ANDALUCÍA

La provincia de Málaga continúa liderando el descenso interanual relativo de paro registrado con el -4,4%, siendo la media andaluza del -2%

Variación Relativa Interanual Paro Registrado
junio de 2014 - junio de 2015

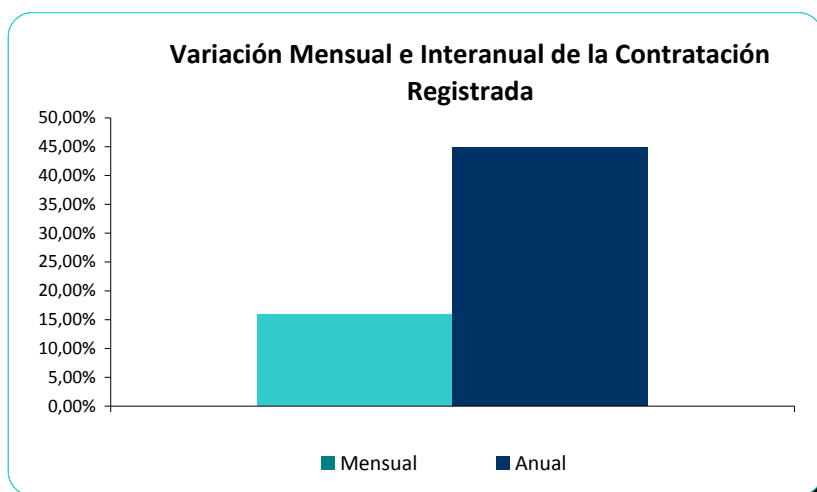


Arriate

TOTAL CONTRATOS

Los contratos registrados en el municipio suben un **44,83%** en relación al mismo mes de 2014

DATOS			VARIACIÓN RELATIVA		VARIACIÓN ABSOLUTA	
Mes año anterior	Mes anterior	Mes actual	Mensual	Anual	Mensual	Anual
116	145	168	15,86%	44,83%	23	52



CONTRATOS POR TIPO

INDEFINIDOS

DATOS			VARIACIÓN RELATIVA		VARIACIÓN ABSOLUTA	
Mes año anterior	Mes anterior	Mes actual	Mensual	Anual	Mensual	Anual
-	4	2	-50,00%	#¡DIV/0!	-2	2

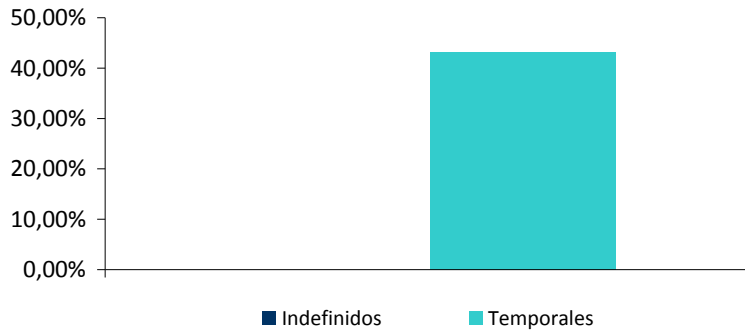


TEMPORALES

DATOS			VARIACIÓN RELATIVA		VARIACIÓN ABSOLUTA	
Mes año anterior	Mes anterior	Mes actual	Mensual	Anual	Mensual	Anual
116	141	166	17,73%	43,10%	25	50



Variación Interanual por Tipo de Contrato



CONTRATACIÓN POR SEXOS



HOMBRES

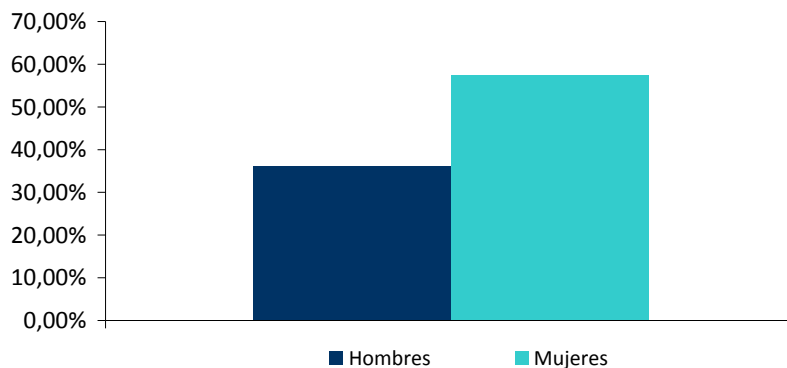
DATOS			VARIACIÓN RELATIVA		VARIACIÓN ABSOLUTA	
Mes año anterior	Mes anterior	Mes actual	Mensual	Anual	Mensual	Anual
69	80	94	17,50%	36,23%	14	25
<p>VARIACIÓN MENSUAL</p> <p>● SUBE</p>			<p>VARIACIÓN ANUAL</p> <p>● SUBE</p>			



MUJERES

DATOS			VARIACIÓN RELATIVA		VARIACIÓN ABSOLUTA	
Mes año anterior	Mes anterior	Mes actual	Mensual	Anual	Mensual	Anual
47	65	74	13,85%	57,45%	9	27
<p>VARIACIÓN MENSUAL</p> <p>● SUBE</p>			<p>VARIACIÓN ANUAL</p> <p>● SUBE</p>			

Variación Interanual Relativa de la Contratación Registrada por Sexos



CONTRATACIÓN POR SECTORES



AGRICULTURA

DATOS			VARIACIÓN RELATIVA		VARIACIÓN ABSOLUTA	
Mes año anterior	Mes anterior	Mes actual	Mensual	Anual	Mensual	Anual
9	3	3	0,00%	-66,67%	0	-6
			VARIACIÓN MENSUAL		VARIACIÓN ANUAL	
			BAJA		BAJA	



INDUSTRIA

DATOS			VARIACIÓN RELATIVA		VARIACIÓN ABSOLUTA	
Mes año anterior	Mes anterior	Mes actual	Mensual	Anual	Mensual	Anual
3	3	8	166,67%	166,67%	5	5
			VARIACIÓN MENSUAL		VARIACIÓN ANUAL	
			SUBE		SUBE	



CONSTRUCCIÓN

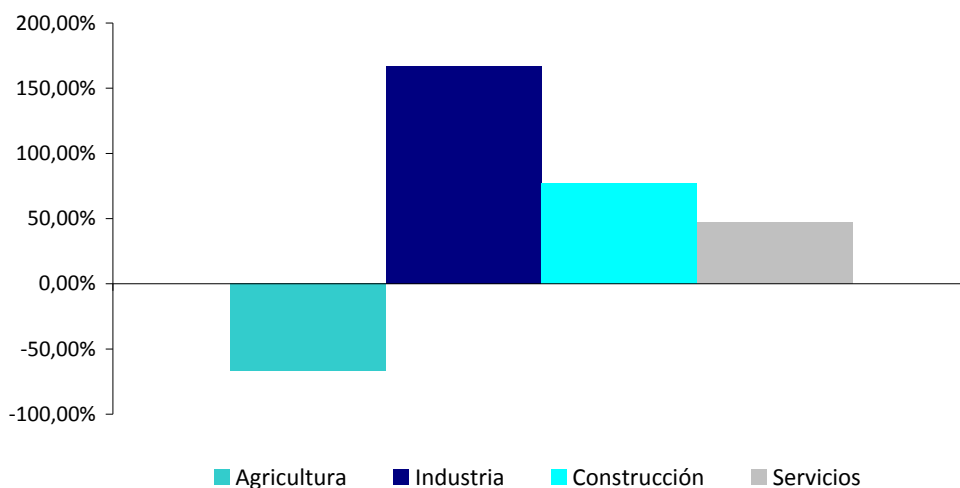
DATOS			VARIACIÓN RELATIVA		VARIACIÓN ABSOLUTA	
Mes año anterior	Mes anterior	Mes actual	Mensual	Anual	Mensual	Anual
13	21	23	9,52%	76,92%	2	10
			VARIACIÓN MENSUAL		VARIACIÓN ANUAL	
			SUBE		SUBE	



SERVICIOS

DATOS			VARIACIÓN RELATIVA		VARIACIÓN ABSOLUTA	
Mes año anterior	Mes anterior	Mes actual	Mensual	Anual	Mensual	Anual
91	118	134	13,56%	47,25%	16	43
			VARIACIÓN MENSUAL		VARIACIÓN ANUAL	
			SUBE		SUBE	

Variación Interanual Relativa de la Contratación por Sectores



EVOLUCIÓN CONTRATACIÓN EN 2015

Enero	Febrero	Marzo	Abril	Mayo	Junio
152	136	140	163	145	168
Julio	Agosto	Septiembre	Octubre	Noviembre	Diciembre

Contratos acumulados en 2015 hasta la fecha del informe

904

