Coyuntura Económica - Provincia de Málaga
Observatorio Socioeconómico - Sociedades Mercantiles
Datos Octubre 2014 - Publicado Diciembre de 2014

SOCIEDADES MERCANTILES CREADAS TOTAL PROVINCIAL

Decrece la creación de sociedades mercantiles un -11,8% respecto al mismo mes de 2013

DATOS			VARIACIÓN RELATIVA		VARIACIÓN ABSOLUTA	
Mes año anterior	Mes anterior	Mes actual	Mensual	Anual	Mensual	Anual
432	401	381	-4,99%	-11,81%	-20	-51

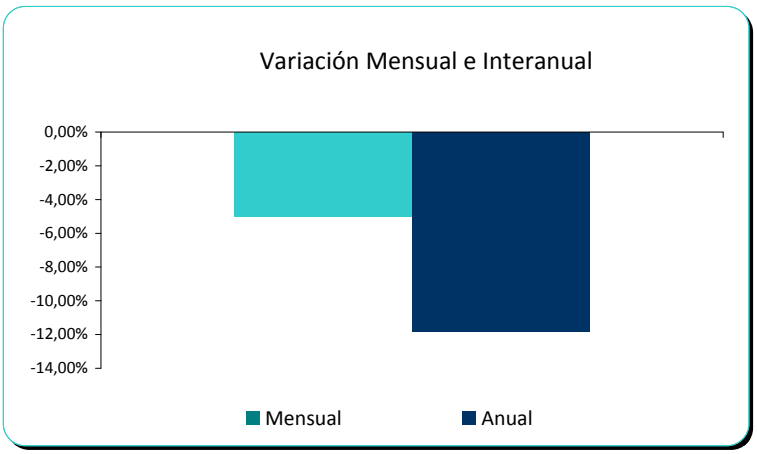

VARIACIÓN MENSUAL: BAJA

VARIACIÓN ANUAL: BAJA

En España el dato de octubre se traduce en un aumento del +2,9% respecto al mismo mes de 2013, siendo del +6,9% en Andalucía

SOCIEDADES MERCANTILES DISUELTAS TOTAL PROVINCIAL

Aumenta la disolución de sociedades mercantiles un 23,5% respecto a octubre de 2013

DATOS			VARIACIÓN RELATIVA		VARIACIÓN ABSOLUTA	
Mes año anterior	Mes anterior	Mes actual	Mensual	Anual	Mensual	Anual
68	48	84	75,00%	23,53%	36	16

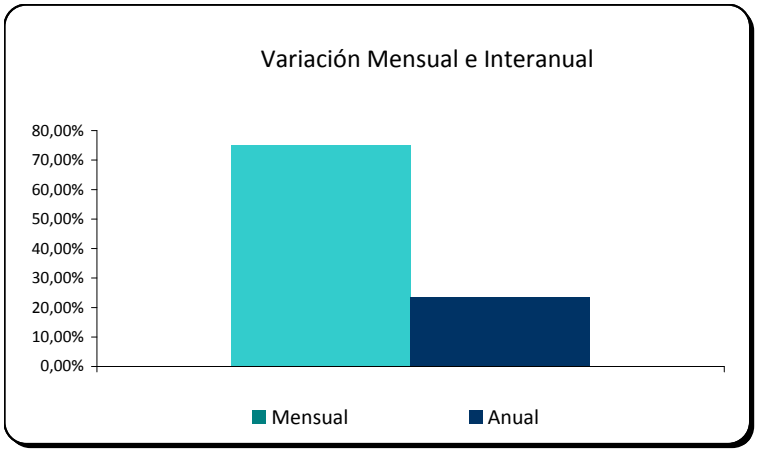

VARIACIÓN MENSUAL: SUBE

VARIACIÓN ANUAL: SUBE

En España el dato de octubre no varía respecto al mismo mes de 2013, aumentando el +3,7% en Andalucía

Datos extraídos del Instituto Nacional de Estadística (INE)

EVOLUCIÓN CREACIÓN / DISOLUCIÓN SOCIEDADES MERCANTILES 2014

4.030 sociedades mercantiles creadas en lo que va de año 2014

	Enero	Febrero	Marzo	Abril	Mayo	Junio
Creadas	457	394	453	439	431	435
Disueltas	95	64	83	86	66	58

	Julio	Agosto	Septiembre	Octubre	Noviembre	Diciembre
Creadas	389	250	401	381	-	-
Disueltas	69	48	48	84		

Sociedades Mercantiles creadas	4.030
Sociedades Mercantiles disueltas	701
Diferencia	3.329

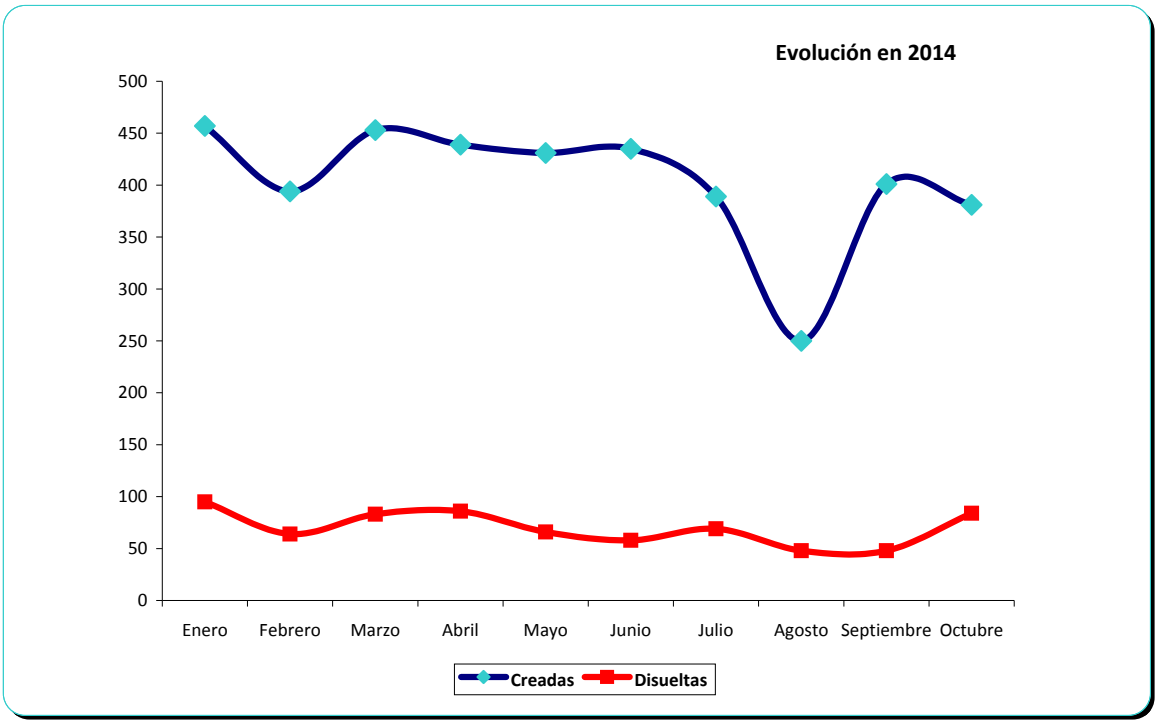

Datos extraídos del Instituto Nacional de Estadística (INE)