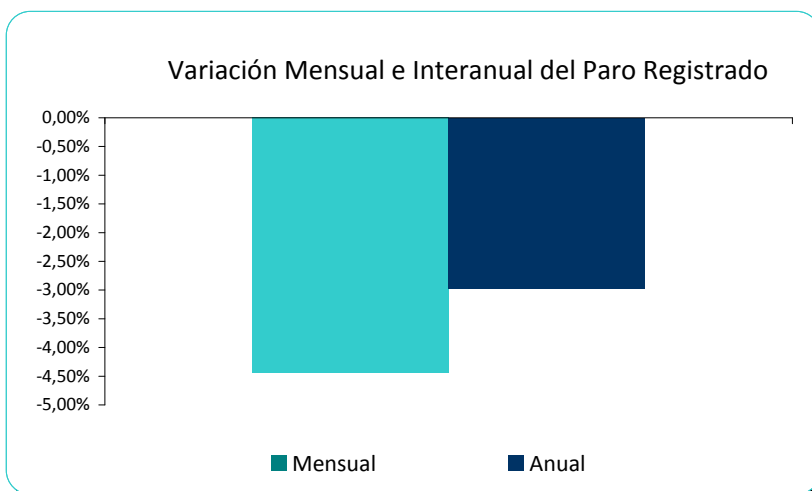


PARO REGISTRADO TOTAL

El paro registrado desciende un -3% respecto al mismo mes de 2013

DATOS			VARIACIÓN RELATIVA		VARIACIÓN ABSOLUTA	
Mes año anterior	Mes anterior	Mes actual	Mensual	Anual	Mensual	Anual
2.527	2.566	2.452	-4,44%	-2,97%	-114	-75



PARO REGISTRADO POR SEXOS

Desciende el paro registrado respecto al mismo mes de 2013 un -7,2% en los hombres, aumentando un +3% en las mujeres



HOMBRES

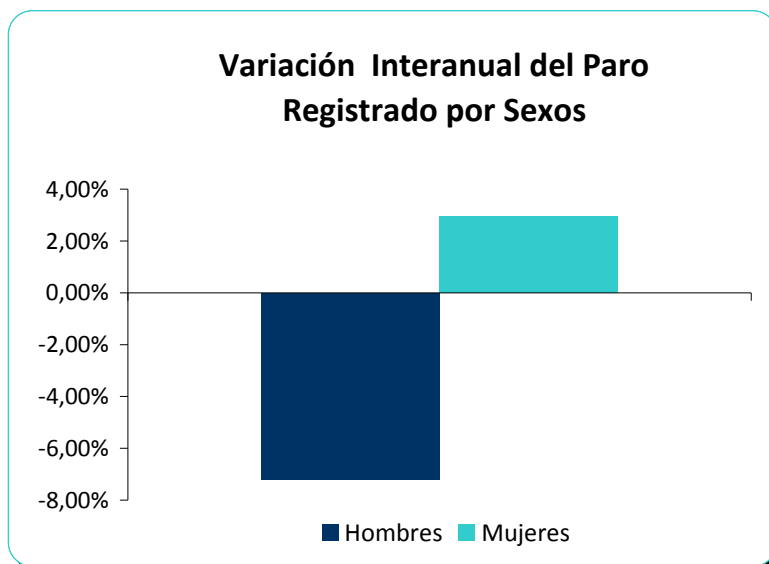
DATOS			VARIACIÓN RELATIVA		VARIACIÓN ABSOLUTA	
Mes año anterior	Mes anterior	Mes actual	Mensual	Anual	Mensual	Anual
1.474	1.467	1.368	-6,75%	-7,19%	-99	-106



MUJERES

DATOS			VARIACIÓN RELATIVA		VARIACIÓN ABSOLUTA	
Mes año anterior	Mes anterior	Mes actual	Mensual	Anual	Mensual	Anual
1.053	1.099	1.084	-1,36%	2,94%	-15	31





PARO REGISTRADO POR GRUPOS DE EDAD

Desciende el paro registrado, respecto al mismo mes de 2013, en "menores de 25" y "De 25 a 44 años", aumentando un +4,7% en el grupo "45 y más años"

-25 MENORES DE 25 AÑOS

DATOS			VARIACIÓN RELATIVA		VARIACIÓN ABSOLUTA	
Mes año anterior	Mes anterior	Mes actual	Mensual	Anual	Mensual	Anual
422	398	371	-6,78%	-12,09%	-27	-51

VARIACIÓN MENSUAL

BAJA

VARIACIÓN ANUAL

BAJA

+25 DE 25 A 44 AÑOS

DATOS			VARIACIÓN RELATIVA		VARIACIÓN ABSOLUTA	
Mes año anterior	Mes anterior	Mes actual	Mensual	Anual	Mensual	Anual
1.204	1.209	1.138	-5,87%	-5,48%	-71	-66

VARIACIÓN MENSUAL

BAJA

VARIACIÓN ANUAL

BAJA

+45 45 Y MÁS AÑOS

DATOS			VARIACIÓN RELATIVA		VARIACIÓN ABSOLUTA	
Mes año anterior	Mes anterior	Mes actual	Mensual	Anual	Mensual	Anual
901	959	943	-1,67%	4,66%	-16	42

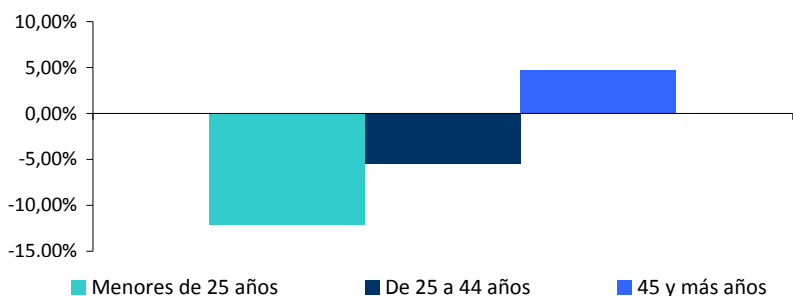
VARIACIÓN MENSUAL

BAJA

VARIACIÓN ANUAL

SUBE

Variación Interanual del Paro Registrado por Grupos de Edad



PARO REGISTRADO POR SECTORES

El paro registrado desciende respecto al mismo mes de 2013 en todos los sectores, excepto en " Servicios"



AGRICULTURA

DATOS			VARIACIÓN RELATIVA		VARIACIÓN ABSOLUTA	
Mes año anterior	Mes anterior	Mes actual	Mensual	Anual	Mensual	Anual
535	556	511	-8,09%	-4,49%	-45	-24
VARIACIÓN MENSUAL 			VARIACIÓN ANUAL 		VARIACIÓN ANUAL 	



INDUSTRIA

DATOS			VARIACIÓN RELATIVA		VARIACIÓN ABSOLUTA	
Mes año anterior	Mes anterior	Mes actual	Mensual	Anual	Mensual	Anual
168	139	138	-0,72%	-17,86%	-1	-30
VARIACIÓN MENSUAL 			VARIACIÓN ANUAL 		VARIACIÓN ANUAL 	



CONSTRUCCIÓN

DATOS			VARIACIÓN RELATIVA		VARIACIÓN ABSOLUTA	
Mes año anterior	Mes anterior	Mes actual	Mensual	Anual	Mensual	Anual
392	316	313	-0,95%	-20,15%	-3	-79
VARIACIÓN MENSUAL 			VARIACIÓN ANUAL 		VARIACIÓN ANUAL 	



SERVICIOS

DATOS			VARIACIÓN RELATIVA		VARIACIÓN ABSOLUTA	
Mes año anterior	Mes anterior	Mes actual	Mensual	Anual	Mensual	Anual
1.213	1.326	1.271	-4,15%	4,78%	-55	58
VARIACIÓN MENSUAL 			VARIACIÓN ANUAL 		VARIACIÓN ANUAL 	

