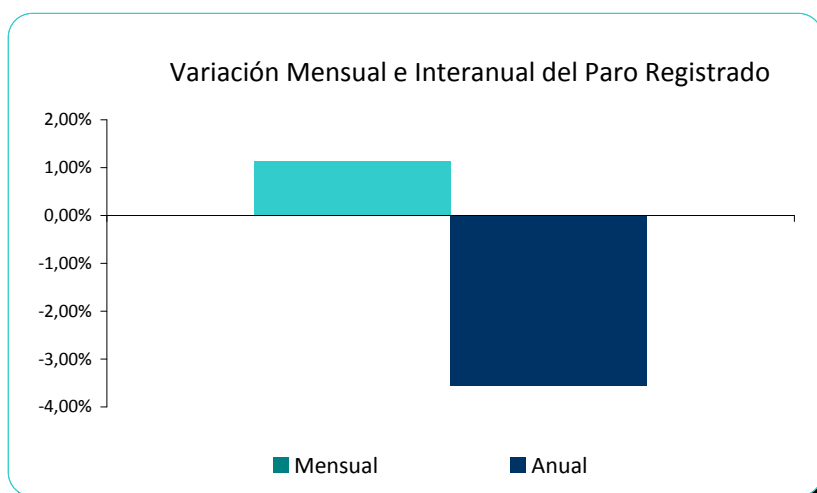


PARO REGISTRADO TOTAL

El paro registrado desciende un -3,6% respecto al mismo mes de 2013

DATOS			VARIACIÓN RELATIVA		VARIACIÓN ABSOLUTA	
Mes año anterior	Mes anterior	Mes actual	Mensual	Anual	Mensual	Anual
18.608	17.742	17.944	1,14%	-3,57%	202	-664



PARO REGISTRADO POR SEXOS

Desciende el paro registrado, respecto al mismo mes de 2013, un -7,8% en los hombres , aumentando un 0,4% en las mujeres



HOMBRES

DATOS			VARIACIÓN RELATIVA		VARIACIÓN ABSOLUTA	
Mes año anterior	Mes anterior	Mes actual	Mensual	Anual	Mensual	Anual
9.022	8.327	8.318	-0,11%	-7,80%	-9	-704

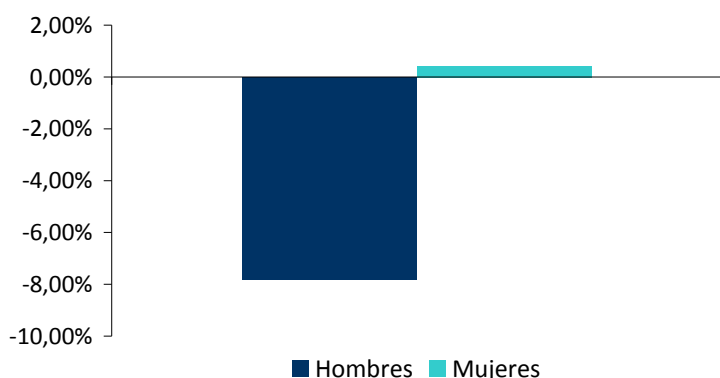


MUJERES

DATOS			VARIACIÓN RELATIVA		VARIACIÓN ABSOLUTA	
Mes año anterior	Mes anterior	Mes actual	Mensual	Anual	Mensual	Anual
9.586	9.415	9.626	2,24%	0,42%	211	40



Variación Interanual del Paro Registrado por Sexos



PARO REGISTRADO POR GRUPOS DE EDAD

Desciende el paro respecto al mismo mes de 2013 en el intervalo de "25 a 44 años", aumentando en "menores de 25 años" y "45 y más años"

-25

MENORES DE 25 AÑOS

DATOS			VARIACIÓN RELATIVA		VARIACIÓN ABSOLUTA	
Mes año anterior	Mes anterior	Mes actual	Mensual	Anual	Mensual	Anual
1.992	1.947	2.032	4,37%	2,01%	85	40

VARIACIÓN MENSUAL

SUBE

VARIACIÓN ANUAL

SUBE

+25

DE 25 A 44 AÑOS

DATOS			VARIACIÓN RELATIVA		VARIACIÓN ABSOLUTA	
Mes año anterior	Mes anterior	Mes actual	Mensual	Anual	Mensual	Anual
9.575	8.620	8.723	1,19%	-8,90%	103	-852

VARIACIÓN MENSUAL

SUBE

VARIACIÓN ANUAL

BAJA

+45

45 Y MÁS AÑOS

DATOS			VARIACIÓN RELATIVA		VARIACIÓN ABSOLUTA	
Mes año anterior	Mes anterior	Mes actual	Mensual	Anual	Mensual	Anual
7.041	7.175	7.189	0,20%	2,10%	14	148

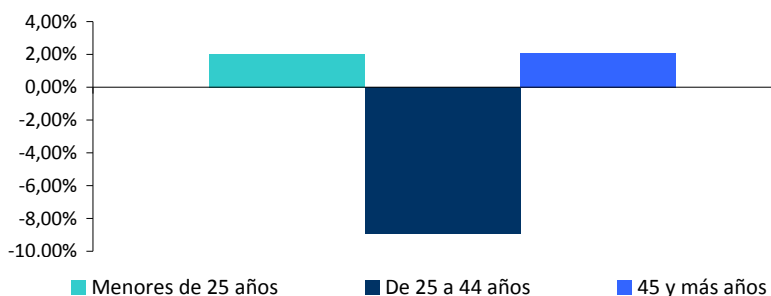
VARIACIÓN MENSUAL

SUBE

VARIACIÓN ANUAL

SUBE

Variación Interanual del Paro Registrado por Grupos de Edad



PARO REGISTRADO POR SECTORES

El paro registrado desciende, respecto al mismo mes de 2013, en "Industria" y "Construcción", aumentando en "Sin empleo anterior" "Agricultura" y "Servicios"



AGRICULTURA

DATOS			VARIACIÓN RELATIVA		VARIACIÓN ABSOLUTA	
Mes año anterior	Mes anterior	Mes actual	Mensual	Anual	Mensual	Anual
566	604	585	-3,15%	3,36%	-19	19
VARIACIÓN MENSUAL BAJA			VARIACIÓN ANUAL SUBE			



INDUSTRIA

DATOS			VARIACIÓN RELATIVA		VARIACIÓN ABSOLUTA	
Mes año anterior	Mes anterior	Mes actual	Mensual	Anual	Mensual	Anual
1.541	1.408	1.395	-0,92%	-9,47%	-13	-146
VARIACIÓN MENSUAL BAJA			VARIACIÓN ANUAL BAJA			



CONSTRUCCIÓN

DATOS			VARIACIÓN RELATIVA		VARIACIÓN ABSOLUTA	
Mes año anterior	Mes anterior	Mes actual	Mensual	Anual	Mensual	Anual
4.470	3.853	3.754	-2,57%	-16,02%	-99	-716
VARIACIÓN MENSUAL BAJA			VARIACIÓN ANUAL BAJA			



SERVICIOS

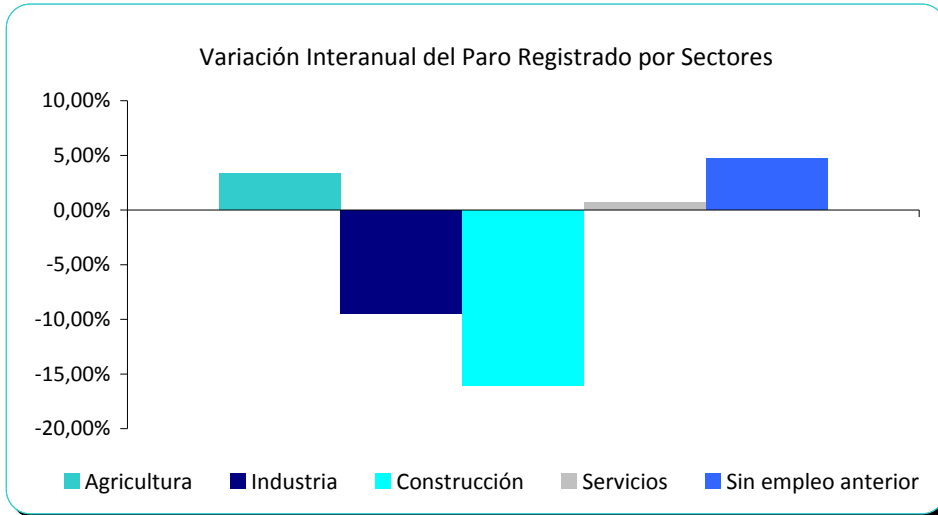
DATOS			VARIACIÓN RELATIVA		VARIACIÓN ABSOLUTA	
Mes año anterior	Mes anterior	Mes actual	Mensual	Anual	Mensual	Anual
9.635	9.412	9.701	3,07%	0,69%	289	66
VARIACIÓN MENSUAL SUBE			VARIACIÓN ANUAL SUBE			



SIN EMPLEO ANTERIOR

DATOS			VARIACIÓN RELATIVA		VARIACIÓN ABSOLUTA	
Mes año anterior	Mes anterior	Mes actual	Mensual	Anual	Mensual	Anual
2.396	2.465	2.509	1,78%	4,72%	44	113

VARIACIÓN MENSUAL	VARIACIÓN ANUAL
● SUBE	● SUBE

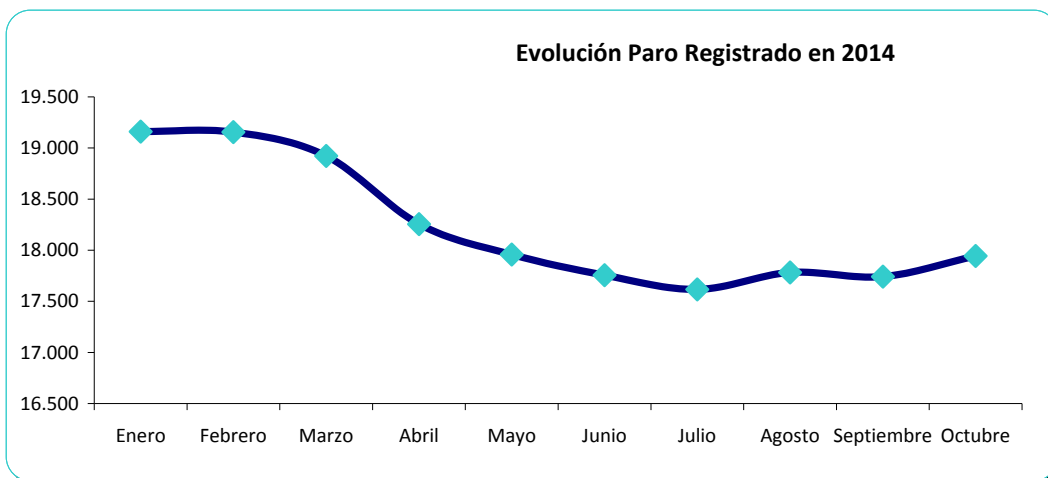


EVOLUCIÓN PARO REGISTRADO 2014

1.216 parados menos en lo que va de año 2014

Enero	Febrero	Marzo	Abril	Mayo	Junio
19.160	19.155	18.922	18.256	17.957	17.755
Julio	Agosto	Septiembre	Octubre	Noviembre	Diciembre
17.617	17.783	17.742	17.944	-	-

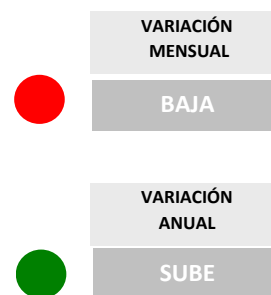
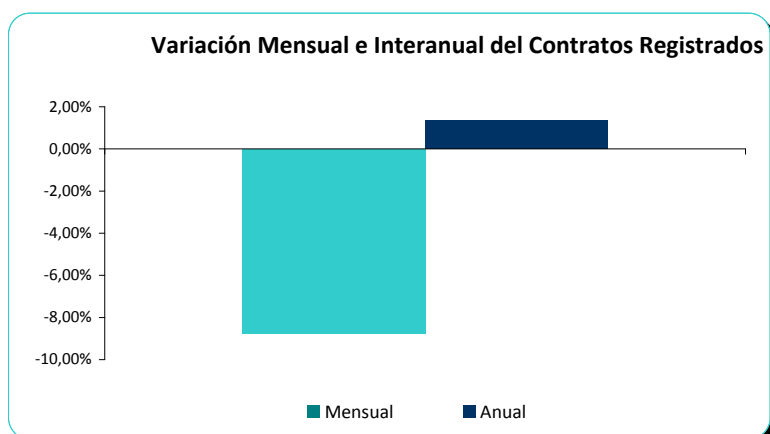
Descenso acumulado hasta la fecha del informe -1.216



TOTAL CONTRATOS

Aumenta el número de contratos un +1,4% respecto al mismo mes de 2013

DATOS			VARIACIÓN RELATIVA		VARIACIÓN ABSOLUTA	
Mes año anterior	Mes anterior	Mes actual	Mensual	Anual	Mensual	Anual
2.703	3.003	2.740	-8,76%	1,37%	-263	37




CONTRATOS POR TIPO

Aumentan los contratos indefinidos un +21,5% y los temporales un +0,5% respecto al mismo mes del año 2013

INDEFINIDOS

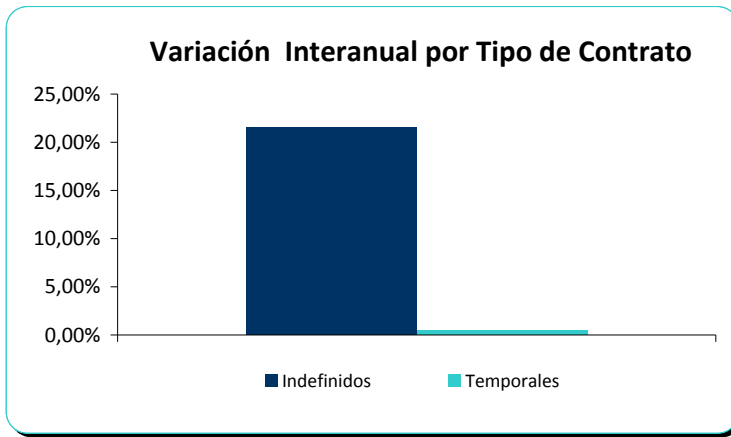
DATOS			VARIACIÓN RELATIVA		VARIACIÓN ABSOLUTA	
Mes año anterior	Mes anterior	Mes actual	Mensual	Anual	Mensual	Anual
116	137	141	2,92%	21,55%	4	25



TEMPORALES

DATOS			VARIACIÓN RELATIVA		VARIACIÓN ABSOLUTA	
Mes año anterior	Mes anterior	Mes actual	Mensual	Anual	Mensual	Anual
2.587	2.866	2.599	-9,32%	0,46%	-267	12





CONTRATACIÓN POR SEXOS

Aumenta el número de contratos a hombres, +0,5%, y a mujeres, +2,7% respecto al mismo mes de 2013



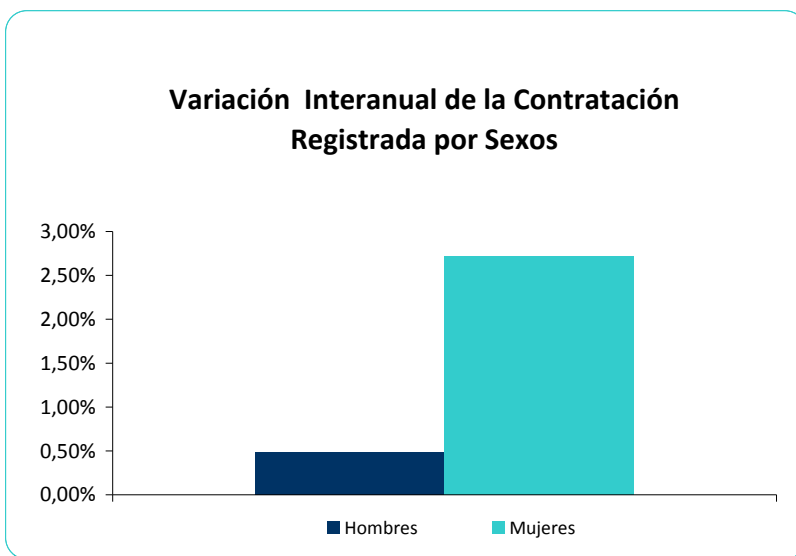
HOMBRES

DATOS			VARIACIÓN RELATIVA		VARIACIÓN ABSOLUTA	
Mes año anterior	Mes anterior	Mes actual	Mensual	Anual	Mensual	Anual
1.637	1.801	1.645	-8,66%	0,49%	-156	8
VARIACIÓN MENSUAL BAJA			VARIACIÓN ANUAL SUBE			



MUJERES

DATOS			VARIACIÓN RELATIVA		VARIACIÓN ABSOLUTA	
Mes año anterior	Mes anterior	Mes actual	Mensual	Anual	Mensual	Anual
1.066	1.202	1.095	-8,90%	2,72%	-107	29
VARIACIÓN MENSUAL BAJA			VARIACIÓN ANUAL SUBE			



CONTRATACIÓN POR SECTORES

Aumenta la contratación respecto al mismo mes de 2013 en Agricultura y Servicios, disminuyendo en Industria y Construcción



AGRICULTURA

DATOS			VARIACIÓN RELATIVA		VARIACIÓN ABSOLUTA	
Mes año anterior	Mes anterior	Mes actual	Mensual	Anual	Mensual	Anual
384	453	461	1,77%	20,05%	8	77
VARIACIÓN MENSUAL			VARIACIÓN ANUAL			
● SUBE			● SUBE			



INDUSTRIA

DATOS			VARIACIÓN RELATIVA		VARIACIÓN ABSOLUTA	
Mes año anterior	Mes anterior	Mes actual	Mensual	Anual	Mensual	Anual
148	123	109	-11,38%	-26,35%	-14	-39
VARIACIÓN MENSUAL			VARIACIÓN ANUAL			
● BAJA			● BAJA			



CONSTRUCCIÓN

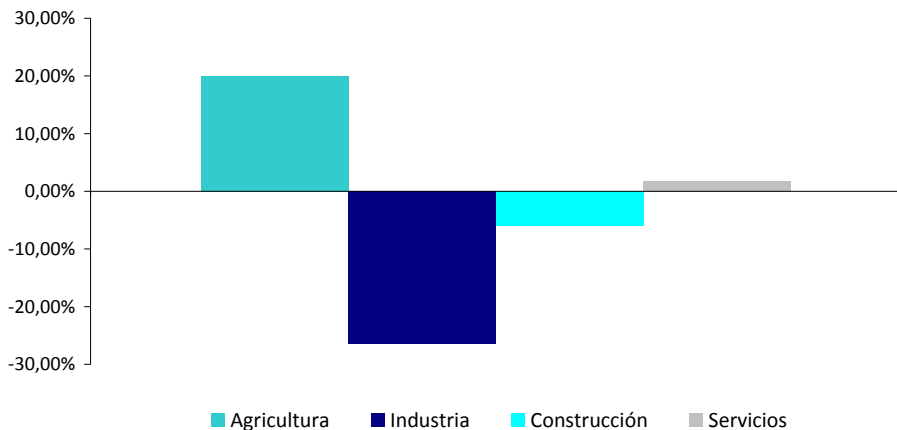
DATOS			VARIACIÓN RELATIVA		VARIACIÓN ABSOLUTA	
Mes año anterior	Mes anterior	Mes actual	Mensual	Anual	Mensual	Anual
527	582	496	-14,78%	-5,88%	-86	-31
VARIACIÓN MENSUAL			VARIACIÓN ANUAL			
● BAJA			● BAJA			



SERVICIOS

DATOS			VARIACIÓN RELATIVA		VARIACIÓN ABSOLUTA	
Mes año anterior	Mes anterior	Mes actual	Mensual	Anual	Mensual	Anual
1.644	1.845	1.674	-9,27%	1,82%	-171	30
VARIACIÓN MENSUAL			VARIACIÓN ANUAL			
● BAJA			● SUBE			

Variación Interanual de la Contratación por Sectores



EVOLUCIÓN CONTRATACIÓN EN 2014

23.751 contratos firmados en lo que va de año 2014

<u>Enero</u>	<u>Febrero</u>	<u>Marzo</u>	<u>Abril</u>	<u>Mayo</u>	<u>Junio</u>
1.915	1.799	2.242	2.532	2.882	2.433
<u>Julio</u>	<u>Agosto</u>	<u>Septiembre</u>	<u>Octubre</u>	<u>Noviembre</u>	<u>Diciembre</u>
2.246	1.959	3.003	2.740	-	-

Contratos acumulados 2014 hasta la fecha del informe

23.751

