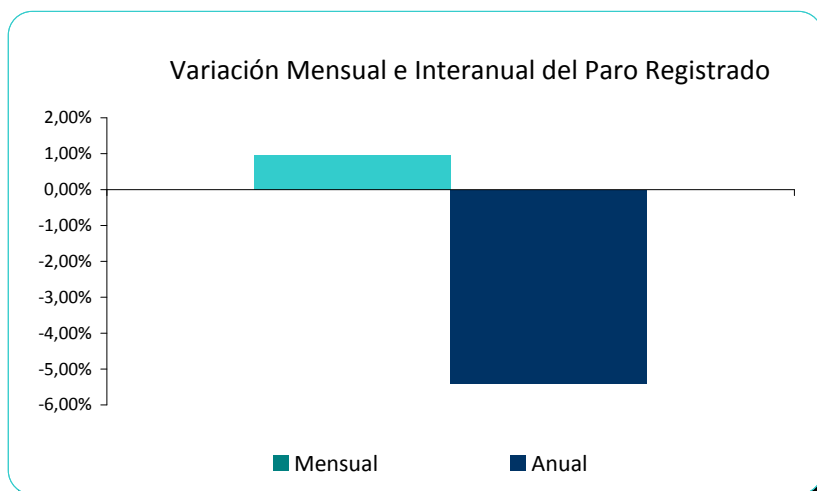


PARO REGISTRADO TOTAL

El paro registrado desciende un -6,4% respecto a agosto de 2013

DATOS			VARIACIÓN RELATIVA		VARIACIÓN ABSOLUTA	
Mes año anterior	Mes anterior	Mes actual	Mensual	Anual	Mensual	Anual
18.799	17.617	17.783	0,94%	-5,40%	166	-1.016



PARO REGISTRADO POR SEXOS

Desciende el paro registrado respecto a agosto de 2013 en ambos sexos, -9,3% en los hombres y -1,6% en las mujeres



HOMBRES

DATOS			VARIACIÓN RELATIVA		VARIACIÓN ABSOLUTA	
Mes año anterior	Mes anterior	Mes actual	Mensual	Anual	Mensual	Anual
9.297	8.221	8.434	2,59%	-9,28%	213	-863

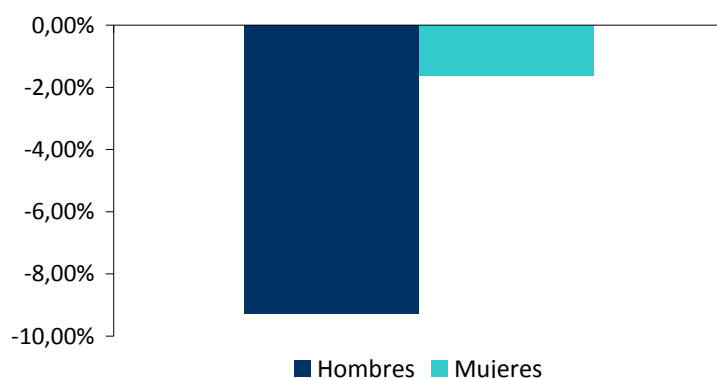


MUJERES

DATOS			VARIACIÓN RELATIVA		VARIACIÓN ABSOLUTA	
Mes año anterior	Mes anterior	Mes actual	Mensual	Anual	Mensual	Anual
9.502	9.396	9.349	-0,50%	-1,61%	-47	-153



Variación Interanual del Paro Registrado por Sexos



PARO REGISTRADO POR GRUPOS DE EDAD

Desciende el paro en el intervalo de "25 a 44 años" y "menores de 25 años"

-25

MENORES DE 25 AÑOS

DATOS			VARIACIÓN RELATIVA		VARIACIÓN ABSOLUTA	
Mes año anterior	Mes anterior	Mes actual	Mensual	Anual	Mensual	Anual
2.038	1.923	1.912	-0,57%	-6,18%	-11	-126

VARIACIÓN MENSUAL

● BAJA

VARIACIÓN ANUAL

● BAJA

+25

DE 25 A 44 AÑOS

DATOS			VARIACIÓN RELATIVA		VARIACIÓN ABSOLUTA	
Mes año anterior	Mes anterior	Mes actual	Mensual	Anual	Mensual	Anual
9.716	8.502	8.645	1,68%	-11,02%	143	-1.071

VARIACIÓN MENSUAL

● SUBE

VARIACIÓN ANUAL

● BAJA

+45

45 Y MÁS AÑOS

DATOS			VARIACIÓN RELATIVA		VARIACIÓN ABSOLUTA	
Mes año anterior	Mes anterior	Mes actual	Mensual	Anual	Mensual	Anual
7.045	7.192	7.226	0,47%	2,57%	34	181

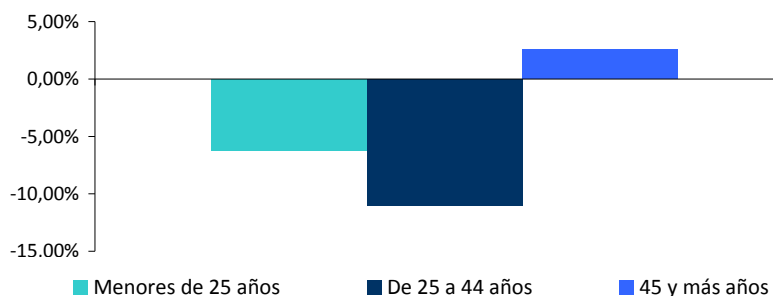
VARIACIÓN MENSUAL

● SUBE

VARIACIÓN ANUAL

● SUBE

Variación Interanual del Paro Registrado por Grupos de Edad



PARO REGISTRADO POR SECTORES

El paro registrado desciende, respecto a agosto de 2013, en "Industria", "Construcción" y el grupo "Sin empleo anterior", aumentando en "Agricultura" y "Servicios"



AGRICULTURA

DATOS			VARIACIÓN RELATIVA		VARIACIÓN ABSOLUTA	
Mes año anterior	Mes anterior	Mes actual	Mensual	Anual	Mensual	Anual
552	620	605	-2,42%	9,60%	-15	53
VARIACIÓN MENSUAL			VARIACIÓN ANUAL			
● BAJA			● SUBE			



INDUSTRIA

DATOS			VARIACIÓN RELATIVA		VARIACIÓN ABSOLUTA	
Mes año anterior	Mes anterior	Mes actual	Mensual	Anual	Mensual	Anual
1.578	1.399	1.411	0,86%	-10,58%	12	-167
VARIACIÓN MENSUAL			VARIACIÓN ANUAL			
● SUBE			● BAJA			



CONSTRUCCIÓN

DATOS			VARIACIÓN RELATIVA		VARIACIÓN ABSOLUTA	
Mes año anterior	Mes anterior	Mes actual	Mensual	Anual	Mensual	Anual
4.921	3.809	3.958	3,91%	-19,57%	149	-963
VARIACIÓN MENSUAL			VARIACIÓN ANUAL			
● SUBE			● BAJA			



SERVICIOS

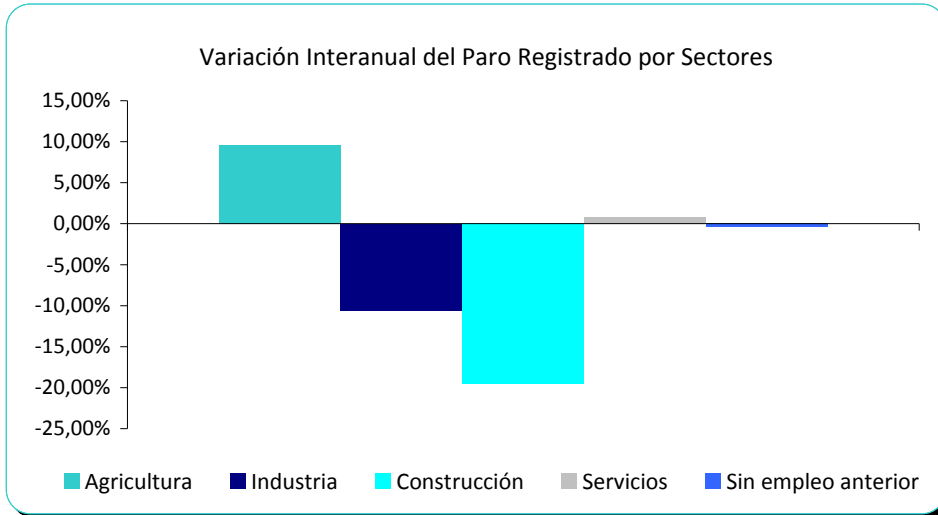
DATOS			VARIACIÓN RELATIVA		VARIACIÓN ABSOLUTA	
Mes año anterior	Mes anterior	Mes actual	Mensual	Anual	Mensual	Anual
9.318	9.321	9.389	0,73%	0,76%	68	71
VARIACIÓN MENSUAL			VARIACIÓN ANUAL			
● SUBE			● SUBE			



SIN EMPLEO ANTERIOR

DATOS			VARIACIÓN RELATIVA		VARIACIÓN ABSOLUTA	
Mes año anterior	Mes anterior	Mes actual	Mensual	Anual	Mensual	Anual
2.430	2.468	2.420	-1,94%	-0,41%	-48	-10

VARIACIÓN MENSUAL		VARIACIÓN ANUAL	
●	BAJA	●	BAJA

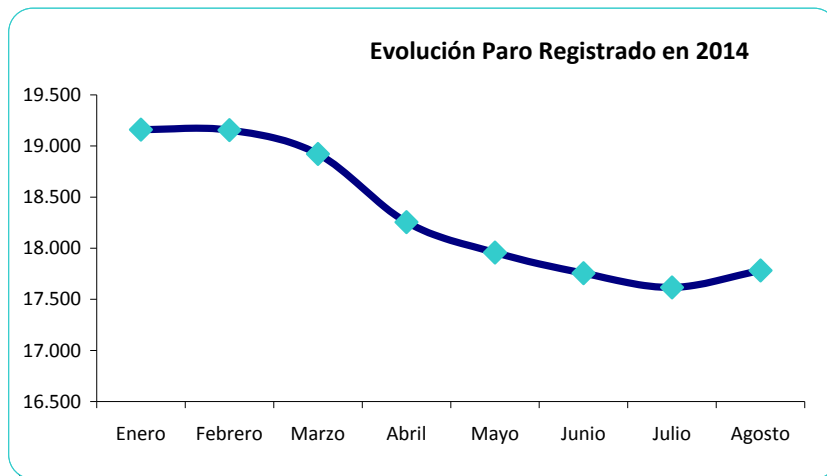


EVOLUCIÓN PARO REGISTRADO 2014

1.377 parados menos en lo que va de año 2014

Enero	Febrero	Marzo	Abril	Mayo	Junio
19.160	19.155	18.922	18.256	17.957	17.755
Julio	Agosto	Septiembre	Octubre	Noviembre	Diciembre
17.617	17.783	-	-	-	-

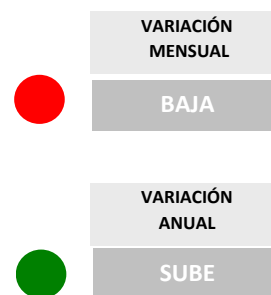
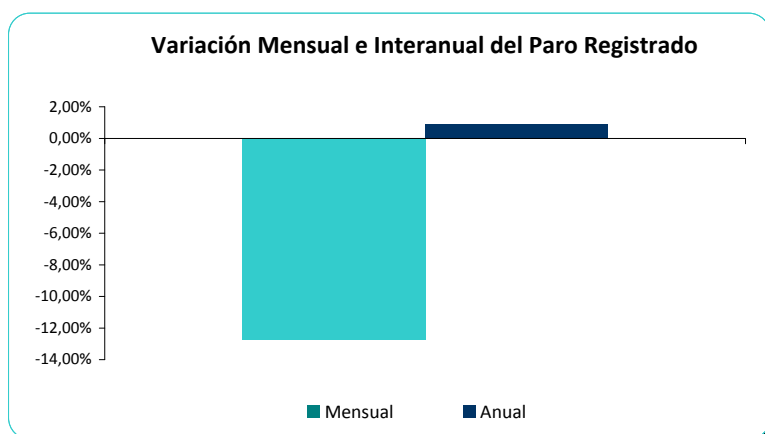
Descenso acumulado hasta la fecha del informe -1.377



TOTAL CONTRATOS

Aumenta el número de contratos un 1% respecto a agosto de 2013

DATOS			VARIACIÓN RELATIVA		VARIACIÓN ABSOLUTA	
Mes año anterior	Mes anterior	Mes actual	Mensual	Anual	Mensual	Anual
1.941	2.246	1.959	-12,78%	0,93%	-287	18




CONTRATOS POR TIPO

Aumentan los contratos indefinidos un 132%, descendiendo los temporales un -2,5% respecto a agosto del año 2013

INDEFINIDOS

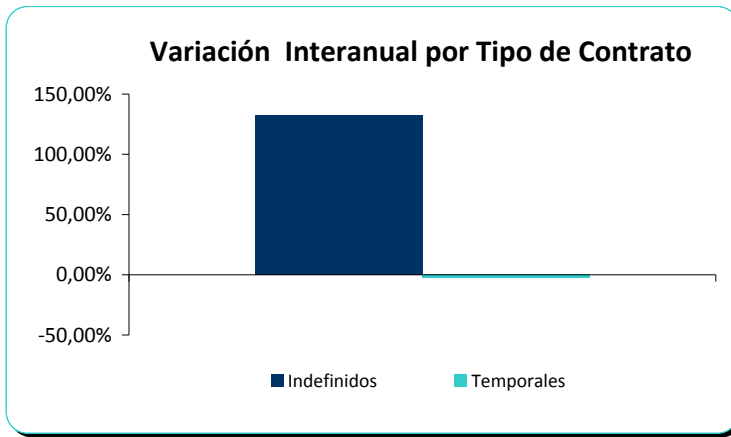
DATOS			VARIACIÓN RELATIVA		VARIACIÓN ABSOLUTA	
Mes año anterior	Mes anterior	Mes actual	Mensual	Anual	Mensual	Anual
50	131	116	-11,45%	132,00%	-15	66



TEMPORALES

DATOS			VARIACIÓN RELATIVA		VARIACIÓN ABSOLUTA	
Mes año anterior	Mes anterior	Mes actual	Mensual	Anual	Mensual	Anual
1.891	2.115	1.843	-12,86%	-2,54%	-272	-48





CONTRATACIÓN POR SEXOS

Aumenta el número de contratos a hombres, respecto a agosto de 2013, un +1,6%, manteniéndose estable la cifra de contratos a mujeres



HOMBRES

DATOS			VARIACIÓN RELATIVA		VARIACIÓN ABSOLUTA	
Mes año anterior	Mes anterior	Mes actual	Mensual	Anual	Mensual	Anual
1.221	1.491	1.241	-16,77%	1,64%	-250	20

VARIACIÓN MENSUAL

BAJA

VARIACIÓN ANUAL

SUBE



MUJERES

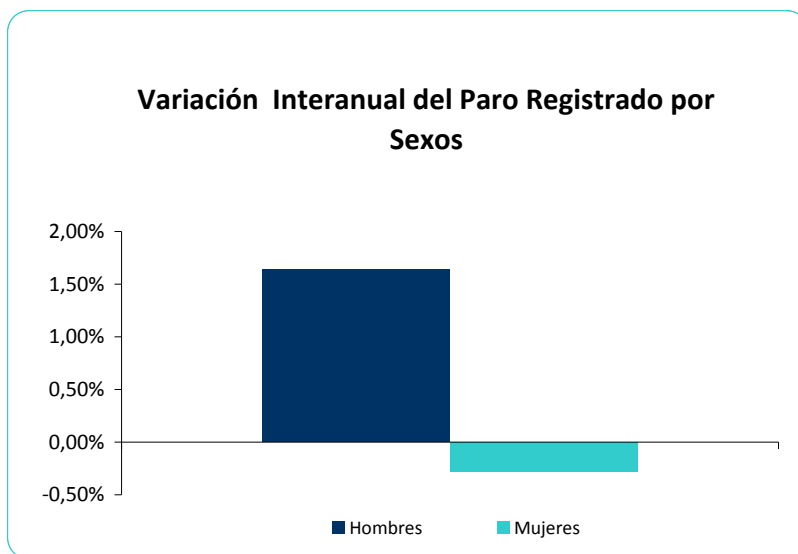
DATOS			VARIACIÓN RELATIVA		VARIACIÓN ABSOLUTA	
Mes año anterior	Mes anterior	Mes actual	Mensual	Anual	Mensual	Anual
720	755	718	-4,90%	-0,28%	-37	-2

VARIACIÓN MENSUAL

BAJA

VARIACIÓN ANUAL

BAJA



CONTRATACIÓN POR SECTORES

Aumenta la contratación respecto a agosto de 2013 en Agricultura y Construcción, descendiendo en Industria y Servicios



AGRICULTURA

DATOS			VARIACIÓN RELATIVA		VARIACIÓN ABSOLUTA	
Mes año anterior	Mes anterior	Mes actual	Mensual	Anual	Mensual	Anual
274	349	317	-9,17%	15,69%	-32	43
VARIACIÓN MENSUAL			VARIACIÓN ANUAL			
BAJA			SUBE			



INDUSTRIA

DATOS			VARIACIÓN RELATIVA		VARIACIÓN ABSOLUTA	
Mes año anterior	Mes anterior	Mes actual	Mensual	Anual	Mensual	Anual
85	96	69	-28,13%	-18,82%	-27	-16
VARIACIÓN MENSUAL			VARIACIÓN ANUAL			
BAJA			BAJA			



CONSTRUCCIÓN

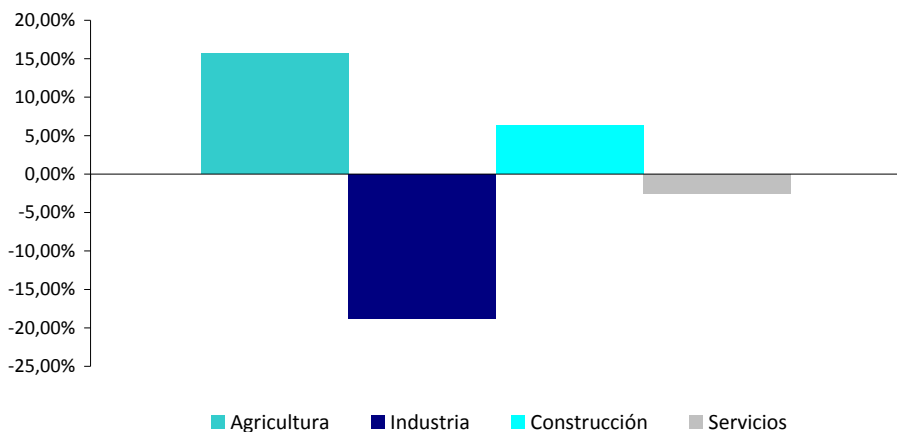
DATOS			VARIACIÓN RELATIVA		VARIACIÓN ABSOLUTA	
Mes año anterior	Mes anterior	Mes actual	Mensual	Anual	Mensual	Anual
347	433	369	-14,78%	6,34%	-64	22
VARIACIÓN MENSUAL			VARIACIÓN ANUAL			
BAJA			SUBE			



SERVICIOS

DATOS			VARIACIÓN RELATIVA		VARIACIÓN ABSOLUTA	
Mes año anterior	Mes anterior	Mes actual	Mensual	Anual	Mensual	Anual
1.235	1.368	1.204	-11,99%	-2,51%	-164	-31
VARIACIÓN MENSUAL			VARIACIÓN ANUAL			
BAJA			BAJA			

Variación Interanual de la Contratación por Sectores



EVOLUCIÓN CONTRATACIÓN EN 2014

18.008 contratos firmados en lo que va de año 2014

Enero	Febrero	Marzo	Abril	Mayo	Junio
1.915	1.799	2.242	2.532	2.882	2.433
Julio	Agosto	Septiembre	Octubre	Noviembre	Diciembre
2.246	1.959	-	-	-	-

Contratos acumulados 2014 hasta la fecha del informe

18.008

