



# Una manera de hacer Europa



## **EL REFUERZO DEL NIVEL LOCAL EN LA GOBERNANZA MULTINIVEL EN EL PROCESO DE PROGRAMACIÓN DE LOS FFEE. LAS CLAVES DEL NUEVO MARCO FINANCIERO DE LA UE 2014-2020. RETOS Y POSIBILIDADES**

ÁNGELES GAYOSO RICO  
VOCAL ASESORA  
DIRECCIÓN GENERAL DE FONDOS COMUNITARIOS

**RONDA, 11 DE JULIO DE 2014**

# ***INSTITUCIONES UNIÓN EUROPEA***

- **EL CONSEJO**
- **PRINCIPAL INSTANCIA DECISORIA, JUNTO CON EL PARLAMENTO**
  - **REPRESENTA A LOS ESTADOS MIEMBROS**
  - **A SUS REUNIONES ASISTE UN MINISTRO DE CADA ESTADO MIEMBRO (EN FUNCIÓN DE LOS TEMAS DEL ORDEN DEL DÍA (NUEVE CONFIGURACIONES DISTINTAS))**
  - **EL CONSEJO EUROPEO (4 VECES AL AÑO, LOS JEFES DE ESTADO O DE GOBIERNO, EL PRESIDENTE DEL CONSEJO, EL PRESIDENTE DE LA COMISIÓN, PARTICIPARÁ EN SUS TRABAJOS EL ALTO REPRESENTANTE DE LA UNIÓN PARA ASUNTOS EXTERIORES Y POLÍTICA DE SEGURIDAD)**
  - **PRESIDENCIA ROTATORIA Y POR SEMESTRE (GRECIA, ITALIA, LETONIA, LUXEMBURGO, PAISES BAJOS, ESLOVAQUIA, MALTA, REINO UNIDO.....)**
  - **UN PRESIDENTE DEL CONSEJO EUROPEO**

# ***INSTITUCIONES UNIÓN EUROPEA (II)***

- ***EL PRESIDENTE DEL CONSEJO EUROPEO SERÁ ELEGIDO POR EL CONSEJO EUROPEO POR MAYORÍA CUALIFICADA***
- ***MANDATO DE 2 AÑOS Y MEDIO (SÓLO RENOVABLE POR UNA VEZ). SE PUEDE REVOCAR, POR IMPEDIMENTO O FALTA GRAVE, POR EL MISMO PROCEDIMIENTO***
- ***PRESIDIRÁ LOS TRABAJOS DEL CONSEJO EUROPEO***
- ***VELARÁ POR LA CONTINUIDAD Y PREPARACIÓN DE LOS TRABAJOS EN COOPERACIÓN CON EL PRESIDENTE DE LA COMISIÓN Y BASÁNDOSE EN LOS TRABAJOS DEL CONSEJO DE ASUNTOS GENERALES***
- ***TRATARÁ DE BUSCAR LA COHESIÓN Y EL CONSENSO EN EL SENO DEL CONSEJO***
- ***AL FINALIZAR CADA SESIÓN DEL CONSEJO PRESENTARÁ INFORME AL PARLAMENTO***
- ***ASUMIRÁ LA REPRESENTACIÓN DE LA UNIÓN EUROPEA EN ASUNTOS DE POLÍTICA EXTERIOR Y SEGURIDAD COMÚN, SIN PERJUICIO DE LAS ATRIBUCIONES DEL ALTO REPRESENTANTE DE LA UNIÓN PARA ASUNTOS EXTERIORES Y POLÍTICA DE SEGURIDAD***

# **INSTITUCIONES UNION EUROPEA**

## **(III)**

### **• LA COMISIÓN**

#### **INDEPENDIENTE DE LOS GOBIERNOS NACIONALES**

- **REPRESENTA LOS INTERESES DE LA UE EN SU CONJUNTO**
- **ELABORA PROPUESTAS LEGISLATIVAS QUE PRESENTA AL CONSEJO Y AL PARLAMENTO**
- **ES EL ORGANO EJECUTIVO**
- **SE ELIGEN SUS MIEMBROS CADA 5 AÑOS, 6 MESES DESPUÉS DE ELEGIDO EL PARLAMENTO**
- **LOS ESTADOS CONSENSUAN EL PRESIDENTE, EL PARLAMENTO LO APRUEBA. EL JUNTO A LOS GOBIERNOS NACIONALES ESCOGEN AL RESTO DE COMISARIOS, EL CONSEJO POR MAYORIA CUALIFICADA ADOPTA LA LISTA Y LA PASA AL PARLAMENTO PARA SU ADOPCIÓN. EL PARLAMENTO ENTREVISTA A LOS DESIGNADOS Y SOMETE A VOTACIÓN EL DICTAMEN SOBRE EL CONJUNTO, UNA VEZ APROBADO, EL CONSEJO DESIGNA POR MAYORIA CUALIFICADA LA NUEVA COMISIÓN**

# ***INSTITUCIONES UNIÓN EUROPEA (IV)***

## **➤ EL PARLAMENTO**

- ELEGIDO POR LOS CIUDADANOS PARA REPRESENTAR SUS INTERESES**
- CADA 5 AÑOS**
- FUNCIONES (APROBAR LA LEGISLACIÓN EUROPEA, EJERCER EL CONTROL DEMOCRÁTICO SOBRE TODAS LAS INSTITUCIONES, COMPARTIENDO CON EL CONSEJO LA AUTORIDAD PRESUPUESTARIA)**
- ELIGE AL PRESIDENTE DE LA COMISIÓN**

**ESTAS TRES INSTITUCIONES CONSTITUYEN EL “TRILOGO” O “TRIANGULO”**

# **CONSIDERACIONES GENERALES**

## **(IV)**

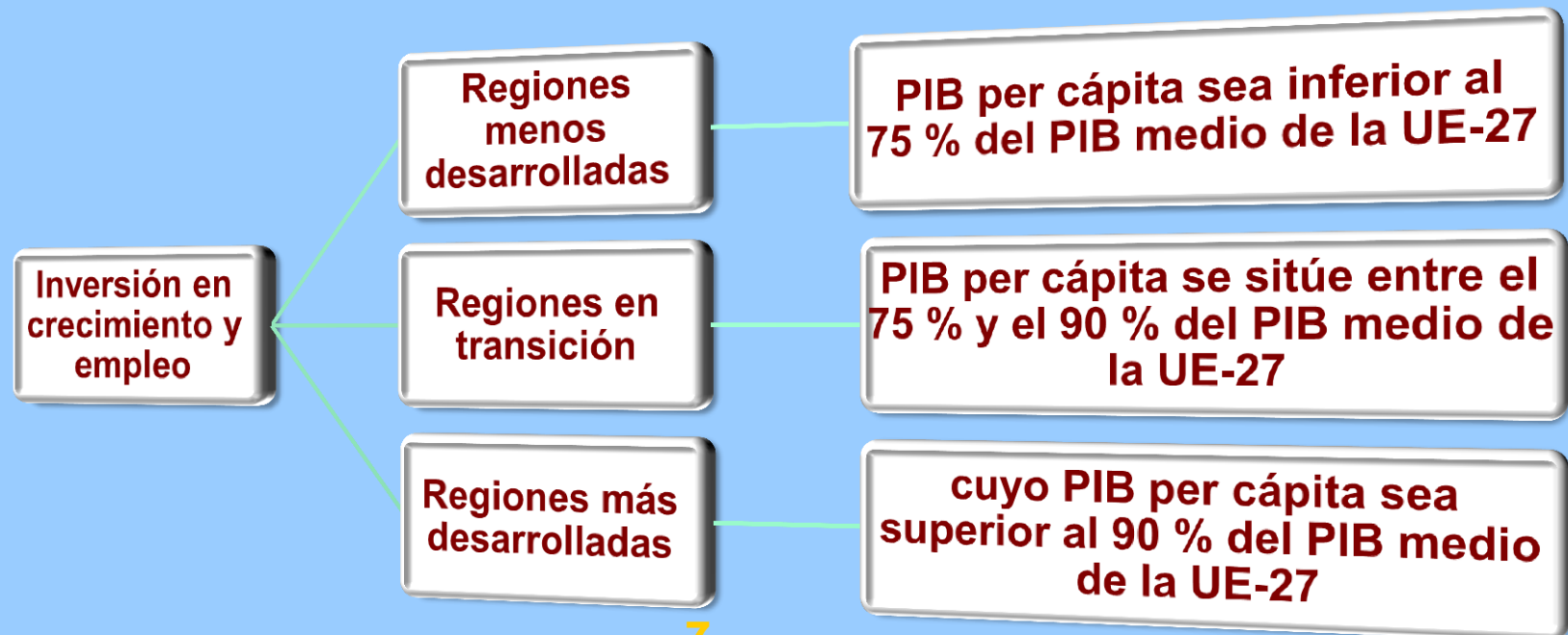
- **DISCUSIÓN DEL MARCO FINANCIERO PLURIANUAL**
  - **PROPUESTA DE LA COMISIÓN EUROPEA Y SUCESIVAS PRESIDENCIAS**
  - **APROBACIÓN POR UNANIMIDAD EN CONSEJO**
  - **APROBACIÓN POR EL PARLAMENTO**
  
- **DISCUSIÓN DE LOS REGLAMENTOS DE LA POLÍTICA DE COHESIÓN**
  - **PROPUESTA DE LA COMISIÓN EUROPEA Y SUCESIVAS PRESIDENCIAS**
  - **DEBATE EN EL SENO DEL COCOF y COESIF (COMISIÓN Y CONSEJO)**
  - **CONSULTA AL PARLAMENTO SOBRE LOS DISTINTOS ACUERDOS QUE SE VAN TOMANDO EN ESTE ÁMBITO**

# MARCO FINANCIERO PLURIANUAL: POLÍTICA DE COHESIÓN

## SUBRÚBRICA 1b - COHESIÓN ECONÓMICA, SOCIAL Y TERRITORIAL

### POLÍTICA DE COHESIÓN

- **LOS RECURSOS SE ASIGNARÁN A TRES CATEGORÍAS DE REGIONES**
- **DEFINIDAS POR LA RELACIÓN ENTRE SU PIB PER CÁPITA, MEDIDO EN PARIDADES DE PODER ADQUISITIVO Y EL PIB PERCÁPITA MEDIO DE LA UE A 27 MIEMBROS (sin Croacia)**
- **CALCULADO CON LOS DATOS DE EUROSTAT DEL PERÍODO 2007-2009**



# CONSIDERACIONES GENERALES



## MARCO FINANCIERO PLURIANUAL 2014-2020 (UE-28)

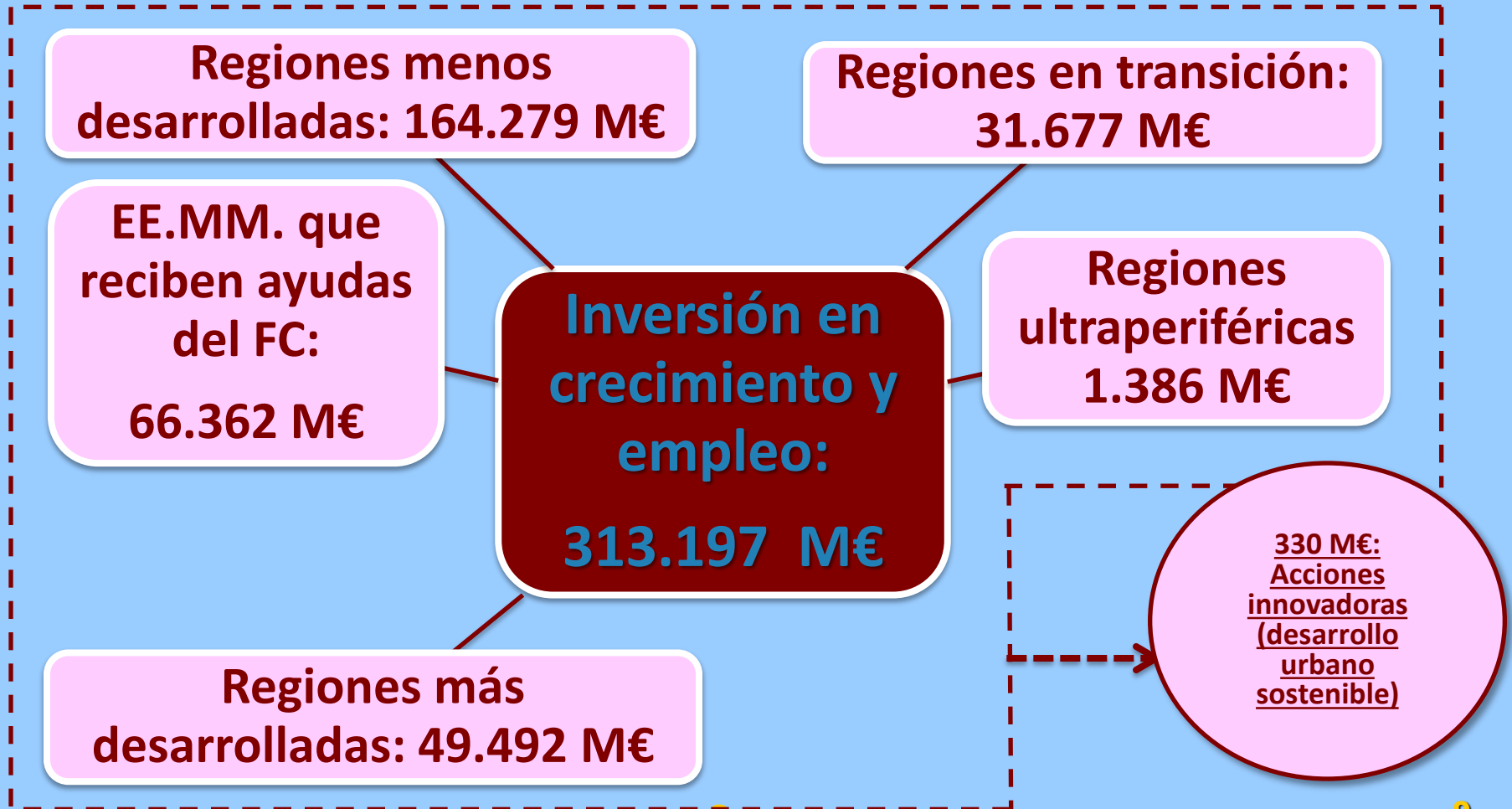
Millones de euros a precios 2011

Créditos de compromisos	2014	2015	2016	2017	2018	2019	2020	2014-2020
<b>1.- Crecimiento inteligente e integrador</b>	<b>60.283</b>	<b>61.725</b>	<b>62.771</b>	<b>64.238</b>	<b>65.528</b>	<b>67.214</b>	<b>69.004</b>	<b>450.763</b>
1.a Competitividad para el crecimiento y el empleo	15.605	16.321	16.726	17.693	18.490	19.700	21.079	125.614
1.b Cohesión económica, social y territorial	44.678	45.404	46.045	46.545	47.038	47.514	47.925	325.149
<b>2. Crecimiento sostenible: Recursos naturales</b>	<b>55.883</b>	<b>55.060</b>	<b>54.261</b>	<b>53.448</b>	<b>52.466</b>	<b>51.503</b>	<b>50.558</b>	<b>373.179</b>
incluido: gastos en conceptos de ayudas relacionadas con el mercado y pagos directos	41.585	40.989	40.421	39.837	39.079	38.335	37.605	277.851
<b>3. Seguridad y Ciudadanía</b>	<b>2.053</b>	<b>2.075</b>	<b>2.154</b>	<b>2.232</b>	<b>2.312</b>	<b>2.391</b>	<b>2.469</b>	<b>15.686</b>
<b>4. Europa global</b>	<b>7.854</b>	<b>8.083</b>	<b>8.281</b>	<b>8.375</b>	<b>8.553</b>	<b>8.764</b>	<b>8.794</b>	<b>58.704</b>
<b>5. Administración</b>	<b>8.218</b>	<b>8.385</b>	<b>8.589</b>	<b>8.807</b>	<b>9.007</b>	<b>9.206</b>	<b>9.417</b>	<b>61.629</b>
incluido: gastos administrativos de las instituciones	6.649	6.791	6.955	7.110	7.278	7.425	7.590	49.798
<b>6. Indemnizaciones</b>	<b>27</b>	<b>0</b>	<b>0</b>	<b>0</b>	<b>0</b>	<b>0</b>	<b>0</b>	<b>27</b>
<b>Total de créditos de compromisos</b>	<b>134.318</b>	<b>135.328</b>	<b>136.056</b>	<b>137.100</b>	<b>137.866</b>	<b>139.078</b>	<b>140.242</b>	<b>959.988</b>
como porcentaje de la RNB	1,03	1,02	1,00	1,00	0,99	0,98	0,98	1,00
<b>Total de créditos de pagos</b>	<b>128.030</b>	<b>131.095</b>	<b>131.046</b>	<b>126.777</b>	<b>129.778</b>	<b>130.893</b>	<b>130.781</b>	<b>908.400</b>
como porcentaje de la RNB	0,98	0,98	0,97	0,92	0,93	0,93	0,91	0,95
<b>Margen disponible</b>	<b>0,25</b>	<b>0,25</b>	<b>0,26</b>	<b>0,31</b>	<b>0,30</b>	<b>0,30</b>	<b>0,32</b>	<b>0,28</b>
<b>límite máximo de los recursos propios como porcentaje RNB</b>	<b>1,23</b>	<b>1,23</b>	<b>1,23</b>	<b>1,23</b>	<b>1,23</b>	<b>1,23</b>	<b>1,23</b>	<b>1,23</b>



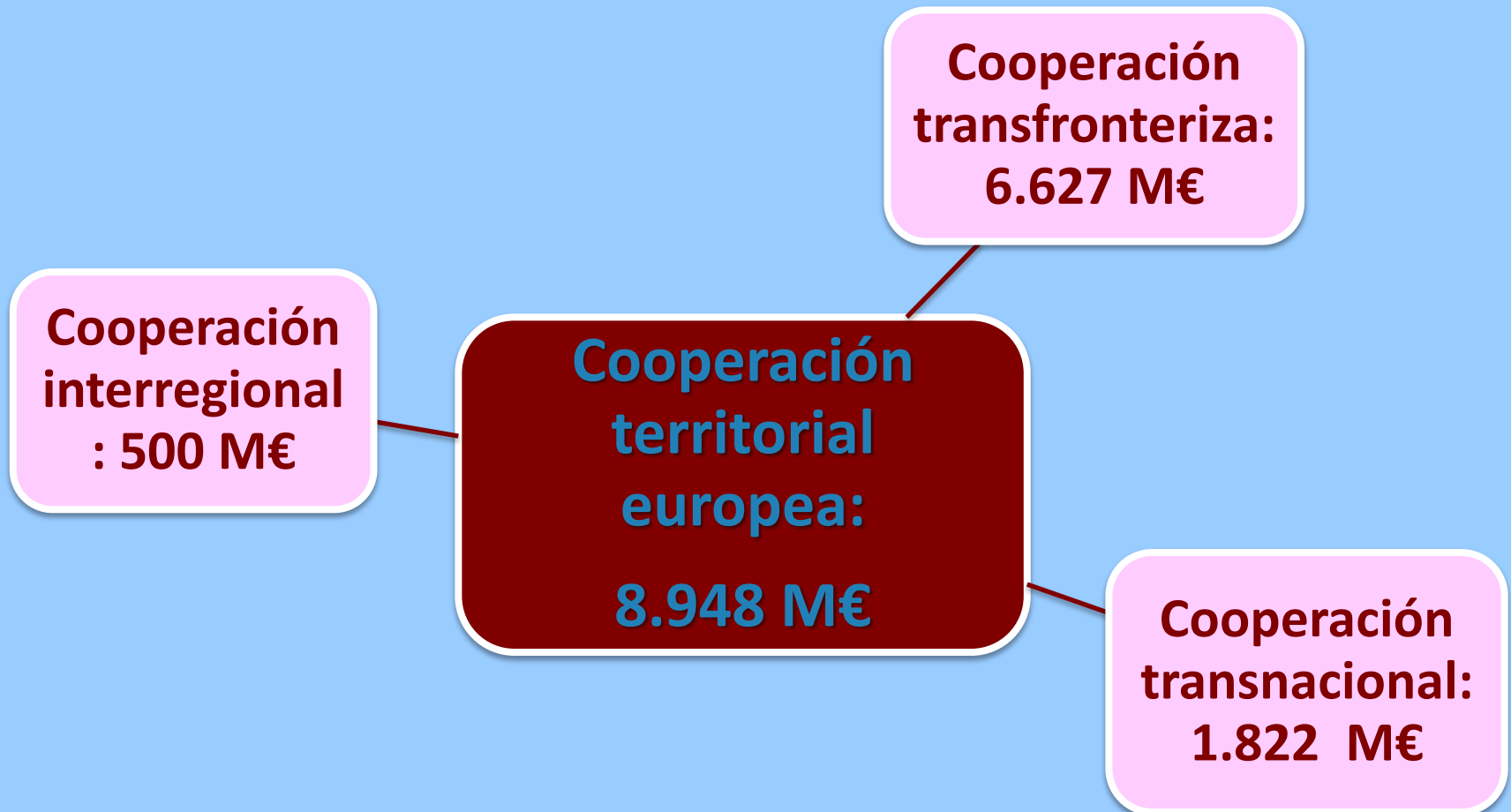
# MARCO FINANCIERO PLURIANUAL: POLÍTICA DE COHESIÓN (II)

**SUBRÚBRICA 1b - COHESIÓN ECONÓMICA, SOCIAL Y TERRITORIAL**  
**POLÍTICA DE COHESIÓN: NIVEL GLOBAL DE ASIGNACIONES:**  
**1B. Inversión en crecimiento y empleo**



# **MARCO FINANCIERO PLURIANUAL: POLÍTICA DE COHESIÓN (III)**

## **SUBRÚBRICA 1b - COHESIÓN ECONÓMICA, SOCIAL Y TERRITORIAL POLÍTICA DE COHESIÓN: NIVEL GLOBAL DE ASIGNACIONES: 2. Cooperación territorial europea**



# EL PUNTO DE PARTIDA DE LA NEGOCIACIÓN

- **LA PRIMER FASE DEL MES DE NOVIEMBRE TERMINÓ SIN ACUERDO. NO ACEPTACIÓN DEL REINO UNIDO**
- **EL PROYECTO DE CONCLUSIONES DEL CONSEJO EUROPEO DISTRIBUIDO EL 22 DE NOVIEMBRE (PAQUETE VAN RUMPY 2) CONSTITUÍA LA BASE DE UN POSIBLE ACUERDO EN EL CONSEJO EUROPEO DE 7 Y 8 DE FEBRERO.**
- **ESPAÑA, AUNQUE HABÍA MEJORADO SUSTANCIALMENTE, SEGUÍA PRESENTANDO UN BALANCE FINANCIERO NEGATIVO, TENIENDO UN PIB POR HABITANTE PRÁCTICAMENTE EN LA MEDIA DE LA UE**
- **ESPAÑA NECESITABA MEJORAR ALGO EN LA PAC PARA NO TENER UNA DISMINUCIÓN EXCESIVA CON RESPECTO A LA PROPUESTA DE LA COMISIÓN.**
- **EN EL PAQUETE VR2 YA SE HABÍA CONSEGUIDO NO PERDER EN POLÍTICA DE COHESIÓN CON RESPECTO A LA PROPUESTA DE LA COMISIÓN. HABÍA QUE CONSOLIDAR DICHO RESULTADO.**

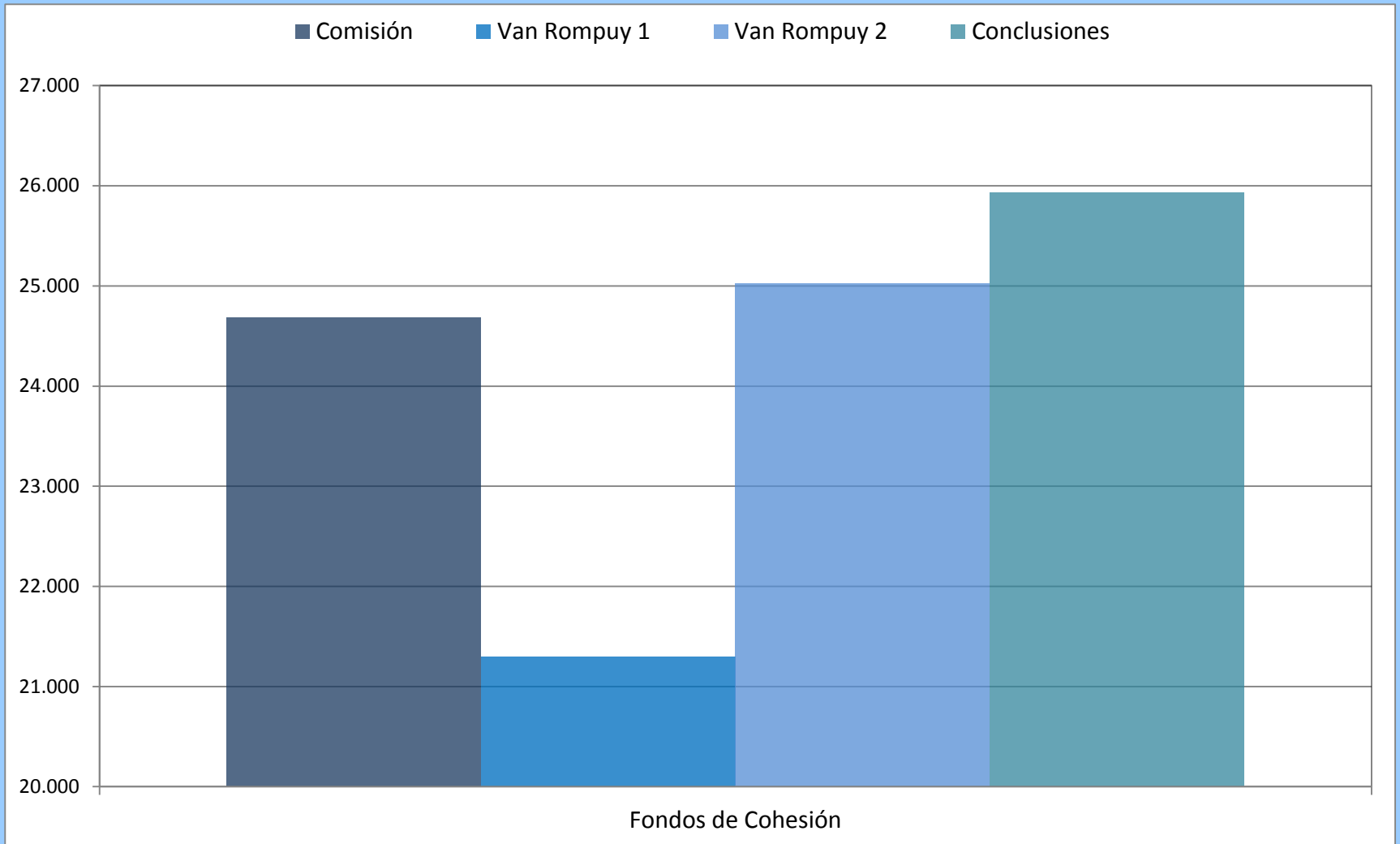
# **RESULTADO GLOBAL: CONSERVACION DE LOS RECURSOS NATURALES (PAC)**

- ***LAS AYUDAS DIRECTAS Y GASTOS DE MERCADO DE LA PAC SE MANTIENEN EXACTAMENTE AL MISMO NIVEL Y CON EL MISMO REPARTO QUE EN LA PROPUESTA VAN ROMPUY 2. ELLO SIGNIFICA MANTENER LAS AYUDAS EN TÉRMINOS NOMINALES CON RESPECTO AL PERIODO ACTUAL.***
- ***EN EL FEADER SE CREA UN CHEQUE PARA ESPAÑA DE 500 M€. LO QUE SUPONE MANTENER PRÁCTICAMENTE IDÉNTICAS LAS DOTACIONES PREVISTAS EN LA PROPUESTA DE LA COMISIÓN***

# CONCLUSIONES

- **EN POLÍTICA DE COHESIÓN ESPAÑA HA SUPERADO EL OBJETIVO MARCADO DE MEJORAR LA PROPUESTA INICIAL DE LA COMISIÓN, ESPECIALMENTE GRACIAS A LA INICIATIVA SOBRE EMPLEO JUVENIL**
- **EN AGRICULTURA SE MANTIENEN LAS AYUDAS EN TÉRMINOS NOMINALES CON RESPECTO AL PERIODO ACTUAL Y SE CREA EN EL FEADER SE CREA UN CHEQUE PARA ESPAÑA DE 500 M€.**
- **LA REDUCCIÓN DEL RESTO DE RÚBRICAS DEL PRESUPUESTO Y LA MEJORA DEL SISTEMA DE APORTACIONES HACE QUE MEJORE CONSIDERABLEMENTE TANTO EL RESULTADO GLOBAL COMO EL SALDO FINANCIERO DE ESPAÑA**

# COHESIÓN: RESULTADO PARA ESPAÑA



# INICIATIVA SOBRE EMPLEO JUVENIL

- **ABIERTA A TODAS LAS REGIONES (NIVEL NUTS 2) QUE TENGAN TASAS DE DESEMPLEO JUVENIL POR ENCIMA DEL 25 %.**
- **ACTUARÁ EN APOYO DE MEDIDAS QUE SE DEDIQUEN AL EMPLEO JUVENIL, PROPUESTAS POR LA COMISIÓN EN DICIEMBRE DE 2012, Y EN PARTICULAR EN APOYO DE LA GARANTÍA JUVENIL**
- **3.000 MILLONES DE EUROS PROVENDRÁN DEL FONDO SOCIAL EUROPEO EN LAS REGIONES SUBVENCIONABLES DE NIVEL NUTS 2, PROPORCIONALMENTE AL NÚMERO DE JÓVENES DESEMPLEADOS EN TALES REGIONES, Y 3.000 MILLONES PROVENDRÁN DE UNA LÍNEA PRESUPUESTARIA ESPECÍFICA PARA EMPLEO JUVENIL,**
- **EL DERECHO A SUBVENCIÓN Y EL NÚMERO DE JÓVENES DESEMPLEADOS SE DETERMINARÁN SOBRE LA BASE DE LAS CIFRAS DE LA UNIÓN PARA EL AÑO 2012.**
- **PARA CADA INTERVENCIÓN DEL FSE EN LA REGIÓN CON DERECHO A SUBVENCIÓN, SE AÑADIRÁ UN IMPORTE EQUIVALENTE PROCEDENTE DE LA LÍNEA PRESUPUESTARIA ESPECÍFICA.**

# CLAÚSULA DE REVISIÓN

- **EN 2016 LA COMISIÓN REVISARÁ TODAS LAS ASIGNACIONES TOTALES DE LOS ESTADOS MIEMBROS EN EL MARCO DEL OBJETIVO "INVERSIÓN EN CRECIMIENTO Y EMPLEO" DE LA POLÍTICA DE COHESIÓN PARA 2017-2020,**
  - **APLICANDO EL MÉTODO DE ASIGNACIÓN YA ESTABLECIDO EN LA NEGOCIACIÓN**
  - **SOBRE LA BASE DE LAS ESTADÍSTICAS MÁS RECIENTES DISPONIBLES EN ESE MOMENTO**
  - **LA COMISIÓN AJUSTARÁ ESAS ASIGNACIONES TOTALES CUANDO EXISTA UNA DIVERGENCIA ACUMULADA DE MÁS DEL +/- 5 %.**
  - **EL EFECTO NETO TOTAL DE LOS AJUSTES NO EXCEDERÁ DE 4.000 MILLONES DE EUROS.**
  - **EL AJUSTE NECESARIO SE REPARTIRÁ EN PARTES IGUALES A LO LARGO DE LOS AÑOS 2017-2020 Y**
  - **SE REALIZARÁN LAS MODIFICACIONES NECESARIAS EN EL LÍMITE MÁXIMO CORRESPONDIENTE DEL MARCO FINANCIERO.**



# ***RESULTADOS PARA ESPAÑA***

***En Política de Cohesión España ha superado el objetivo marcado de mejorar la propuesta inicial de la Comisión, especialmente gracias a la Iniciativa sobre Empleo Juvenil.***

***En Agricultura se mantienen las ayudas en términos nominales con respecto al periodo actual y se crea en el FEADER se crea un cheque para España de 500 M€.***

***La reducción del resto de rúbricas del presupuesto y la mejora del sistema de aportaciones hace que mejore considerablemente tanto el resultado global como el saldo financiero de España.***

# ***REPARTO POR FONDOS***

***FEDER..... 68,1%***

***FSE ..... 31,9% (27,6 % mínimo  
obligado inicial)***

***Adicionalmente FEADER y FEMP.***

# ***REPARTO POR ADMINISTRACIONES***

***FEDER: AGE: 9.880 Millones € (de los que 1478 se  
gestionarán por las EELL)***

***CCAA: 9.537 Millones €***

***FSE: AGE: 5.166 Millones € (incluyen la Iniciativa  
de Empleo Juvenil y el FEAD)***

***CCAA: 3.924 Millones €***

***FEADER: AGE: 237,8 Millones €***

***CCAA: 8.053,0 Millones €***

***FEMP: pendiente (1 solo PO nacional)***

# ***PARTICIPACIÓN de EELL en FEDER 2014-2020***

- ✓ ***FEDER, TRAMO AGE, VA A RESERVAR UNA CANTIDAD SIMILAR AL PERÍODO ANTERIOR PARA EELL, 1.478 MILLONES DE EUROS(36,5% para ANDALUCÍA)***
  
- ✓ ***VARIAS FORMULAS DE PROGRAMACIÓN***
  - ***CONVOCATORIAS PARA PROYECTOS DE DESARROLLO URBANO INTEGRADO (TIPO URBAN)***
  - ***CONVOCATORIAS PARA PROYECTOS SINGULARES EBC***
  
- ✓ ***ADEMÁS, DENTRO DE SU TRAMO, LAS CCAA PUEDEN DESTINAR PARTE DE SUS FONDOS FEDER a EELL***
  
- ✓ ***EI FSE NO HA DECIDIDO TODAVÍA NADA AL RESPECTO***

# ***PROGRAMACIÓN DE LOS FONDOS DE LA POLÍTICA DE COHESIÓN***

***Alcanzar los  
objetivos de la  
Estrategia UE 2020:  
crecimiento  
inteligente, sostenible  
e integrador***

***Enfoque a  
resultados***

***Maximizar el  
impacto de  
los fondos UE***

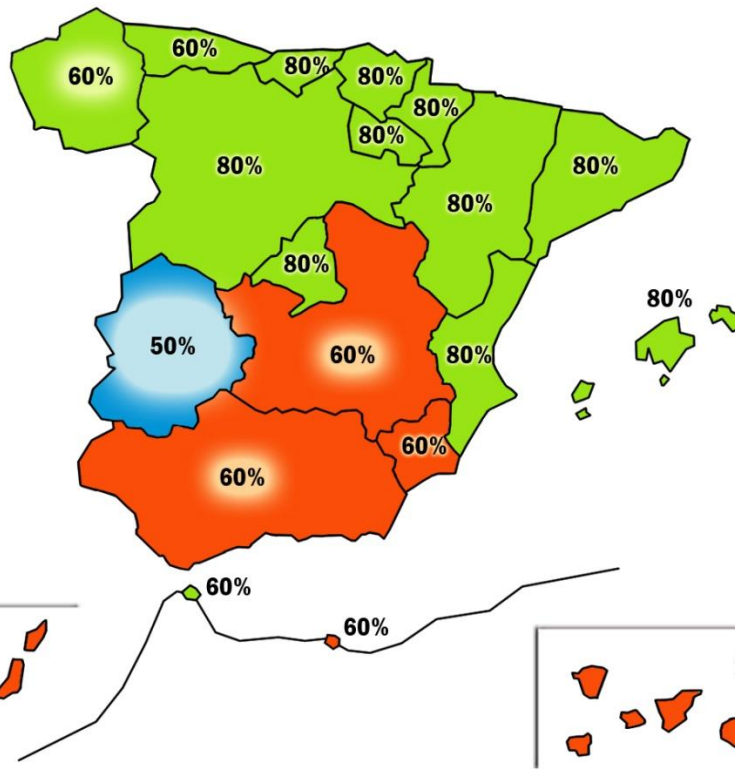
***Para responder a estos retos:  
Se requiere una BUENA PROGRAMACIÓN  
para el período 2014-2020***

# OBJETIVOS TEMÁTICOS

FEDER	FSE	Objetivos Temáticos
		1) Potenciar la investigación, el desarrollo tecnológico y la innovación
		2) Mejorar el uso y la calidad de las TIC y el acceso a las mismas
		3) Mejorar la competitividad de las PYME, del sector agrícola (en el caso del FEADER) y del sector de la pesca y la acuicultura (en el caso del FEMP)
		4) Favorecer el paso a una economía baja en carbono en todos los sectores
		5) Promover la adaptación al cambio climático y la prevención y gestión de riesgos
		6) Proteger el medio ambiente y promover la eficiencia de los recursos
		7) Promover el transporte sostenible y eliminar los estrangulamientos en las infraestructuras de red fundamentales
		8) Promover el empleo y favorecer la movilidad laboral
		9) Promover la inclusión social y luchar contra la pobreza
		10) Invertir en la educación, el desarrollo de las capacidades y el aprendizaje permanente
		11) Mejorar la capacidad institucional y la eficiencia de la administración pública
		12) Desarrollo urbano sostenible

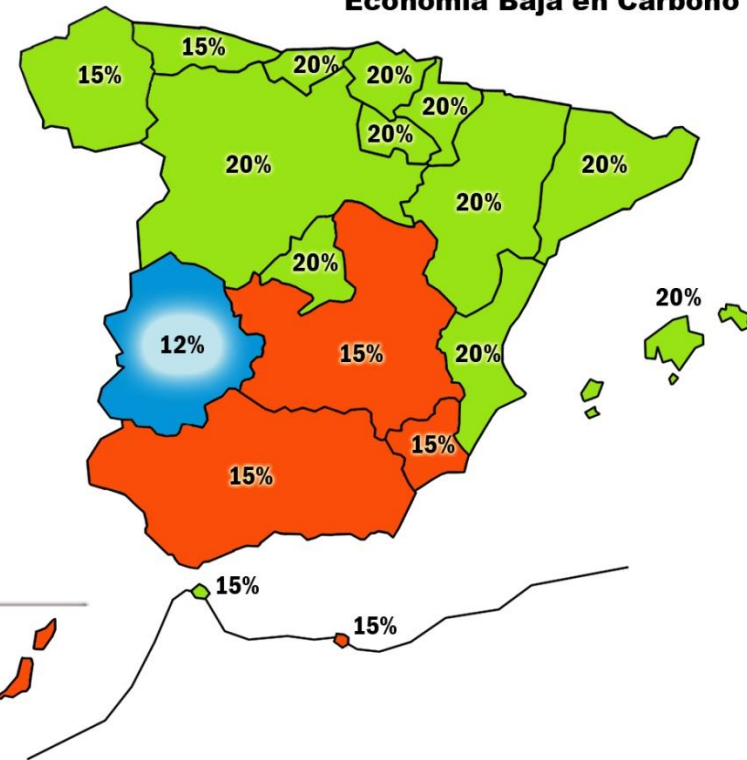
# CONCENTRACIÓN TEMÁTICA GLOBAL

I+D+i  
PYMES  
TIC  
E. B. Carbono



■ Más desarrollada  
■ Transitoria  
■ Menos desarrollada

Economía Baja en Carbono



*\* El Fondo RUP está excluido de la concentración temática*

# **REFUERZO DE LA EFICACIA Y EL RENDIMIENTO. ENFOQUE ORIENTADO A RESULTADOS**

## **CONDICIONALIDAD “EX-ANTE”**

- **ASEGURAR QUE SE DAN LAS CONDICIONES PARA LA INVERSIÓN EFICAZ**

## **CONDICIONALIDAD MACROECONÓMICA**

- **ADECUACIÓN CON LA NUEVA GOBERNANZA ECONOMICA**

## **CONDICIONALIDAD DE RESULTADOS**

- **MARCO DE RENDIMIENTO PARA TODOS LOS PROGRAMAS OPERATIVOS: METAS E HITOS CLAROS Y MEDIBLES**
- **RESERVA DE RENDIMIENTO: EL 6% DE LAS DOTACIONES (POR ESTADO MIEMBRO Y POR FONDO)**
- **INDICADORES COMUNES Y ESPECIFICOS DE CADA PROGRAMA, INFORMES, SUPERVISIÓN Y EVALUACIÓN**



# **CONDICIONES EX ANTE**

**ORIENTADAS A GARANTIZAR EFICACIA Y EFICIENCIA EN APLICACIÓN DE LOS FONDOS.**

**REFLEJAN COMPROMISOS U OBLIGACIONES Y SON DE TRES TIPOS:**

- **MARCO NORMATIVO O REGULATORIO**
  - **POLÍTICAS/ESTRATEGIAS CON OBJETIVOS CLAROS**
  - **CAPACIDAD ADMINISTRATIVA/ INSTITUCIONAL**
- 
- **SE DEBEN CUMPLIR 1 ENERO de 2014 o CUANDO DEFINITIVAMENTE SE APRUEBEN LOS PROGRAMAS**
  - **SI NO SE CUMPLEN EN ESA FECHA SE DEBE PRESENTAR PLAN DE ACCIÓN QUE ASEGURE CUMPLIMIENTO ANTES FINALES 2016**
  - **SI FINALMENTE NO SE CUMPLEN LA COMISIÓN PUEDE SUSPENDER PAGOS**

# ***CONDICIONALIDAD MACROECONOMICA***

**Ligadas a los Planes Nacionales de Reformas y a los Programas de estabilidad y convergencia.**

**Deben adaptarse según las recomendaciones del Consejo a cada EM.**

**En consecuencia, podrían tener que modificarse los programas de los Fondos de Cohesión.**

**Si no se modificaran, la COM puede suspender los pagos de los Fondos.**

# **MARCO DE RENDIMIENTO**

**SE FIJARÁN HITOS PARA CADA PRIORIDAD PARA EL AÑO 2018 Y OBJETIVOS PARA 2022**

<b>Prioridad</b>	<b>Indicador/Unidad</b>	<b>Hito para 2018</b>	<b>Hito para 2022</b>

**LOS HITOS PARA 2018 INCLUIRÁN INDICADORES FINANCIEROS, DE REALIZACIÓN Y, CUANDO PROCEDA, DE RESULTADOS**

**LA COMISIÓN EXAMINARÁ EL RENDIMIENTO DE LOS POs EN 2019.**

# ***RESERVA DE RENDIMIENTO***

- ***SE ESTABLECERÁ UNA RESERVA DE RENDIMIENTO QUE SUPONDRÁ EL 6% DE LA ASIGNACIÓN TOTAL.***
- ***SE ASIGNARÁ UNA VEZ CUMPLIDOS A SATISFACCIÓN LOS HITOS EN EL AÑO 2019.***
- ***UN HITO PARA UN EJE PRIORITARIO SE ALCANZA SI TODOS SUS INDICADORES HAN ALCANZADO EL 85%. SOLO UNO PODRÁ ESTAR POR DEBAJO Y SIEMPRE SUPERANDO EL 75%***
- ***LA RESERVA NO SE ASIGNARÁ A LAS PRIORIDADES Y PROGRAMAS QUE NO HAYAN CONSGUIDO LOS PROGRESO ESPERADOS SEGÚN LOS OBJETIVOS PREVISTOS***

# **ESTRATEGIAS DE INVERSIÓN INTEGRADAS, CON UN ENFOQUE MÁS ESTRATÉGICO**

**EL DESARROLLO URBANO SOSTENIBLE A TRAVÉS DE ESTRATEGIAS INTEGRADAS QUE AFRONTEN LOS RETOS ECONÓMICOS, MEDIOAMBIENTALES, CLIMÁTICOS Y SOCIALES DE LAS ÁREAS URBANAS**

**LOS RECURSOS DEBEN CONCENTRARSE DE FORMA INTEGRADA PARA ATENDER ÁREAS CON RETOS URBANOS ESPECÍFICOS**

**SIGNIFICADO DOBLE**



**LOS PROYECTOS CON FONDOS FEDER EN ÁREAS URBANAS DEBEN ESTAR INTEGRADOS EN LOS OBJETIVOS MÁS AMPLIOS DE LOS PROGRAMAS**

**LOS EE.MM. DE LA UE DEBEN GARANTIZAR EL USO DEL FSE EN SINERGIA CON FEDER PARA RESPALDAR LAS MEDIDAS RELATIVAS AL EMPLEO, LA EDUCACIÓN, LA INCLUSIÓN SOCIAL Y LA CAPACIDAD INSTITUCIONAL.**

**LOS ESTADOS MIEMBROS DEBEN GARANTIZAR QUE UN MÍNIMO DEL 5 % DE LOS RECURSOS DEL FEDER SE INVIERTA EN ACCIONES INTEGRADAS PARA EL DESARROLLO URBANO SOSTENIBLE.**

# PROGRAMACION ESTRATEGICA

Marco  
Estratégico  
Común

Elaborado por la Comisión.  
Establece las prioridades estratégicas y los retos territoriales, en línea con la E2020.

Acuerdo de  
Asociación

Equivalente al MENR.  
Elaborado por el EEMM.  
Traduce el MEC al contexto nacional  
Incluye compromisos para conseguir los objetivos de la UE a través de la programación de los Fondos.

Programas  
Operativos

MEC y CA será implementado en los EEMM a través de POs.  
Elaborados en estrecha colaboración con los distintos agentes (partenariado).

# MARCO ESTRATEGICO COMUN

***Basándose en el MEC, cada EM debe preparar, en colaboración con sus socios y dialogando con la Comisión, un Acuerdo de Asociación (AA)***

***El AA traducirá los elementos MEC al contexto nacional y presentará compromisos firmes para conseguir los objetivos de la Unión a través de la programación de los Fondos***

# PROCESO DE PROGRAMACIÓN

MINISTERIOS  
CCAA  
FONDOS ESI  
PARTENARIADO

Diagnóstico  
y DAFO

Definición de  
PROPUESTAS  
DE  
INTERVENCIÓN

Definición de  
OBJETIVOS  
ESPECÍFICOS

RESULTADOS  
Indicadores y  
cuantificación

UE2020  
Recomendaciones ES  
Position paper  
Estrategia Atlántica



# CÓDIGO DE CONDUCTA SOBRE PARTENARIADO. AGENTES

PARA TODOS  
LOS FONDOS EIE



***Se han mantenido reuniones con todos los agentes incluidos en el proceso donde se les ha solicitado:***

***Opinión sobre los retos que debe afrontar la política de cohesión 2014-2020, en concreto los retos referidos a los 11 objetivos temáticos.***

***Opinión sobre cómo implementar el principio de partenariado en las diferentes fases de ejecución de los Fondos: programación, gestión, seguimiento y evaluación, (mecanismos, estructuras, procedimientos, nuevos o a mejorar, etc.)***

# **AUTORIDADES U ORGANISMOS PÚBLICOS INCLUIDOS EN EL PROCESO**

**MINISTERIOS: MINECO, MINETUR, MFOMENTO,  
MAGRAMA, MSSSI, MEYSS, MECD, MINHAP, MJUS.**

**CCAA: Reuniones ad-hoc sobre programación.  
Foros de Economía Regional, Dialogo Informal.**

**FEMP: Federación Española de Municipios y  
provincias. REDER(Red estatal de Desarrollo Rural)**

# ***OTROS AGENTES INCLUIDOS EN EL PROCESO***

**Agentes económicos y sociales: CEOE, CEPYME, CC.OO., UGT, Consejo Económico y Social, Consejo Superior de Cámaras, COTEC, etc.)**

**Representantes de la sociedad civil, ONGs y representantes de los principios horizontales: Consejo Estatal de ONGs de acción social, Consejo Estatal del Pueblo Gitano, ONGs medioambientales, agrícolas, Instituto de la Mujer, etc.**

# ***PROGRAMAS OPERATIVOS***

## ***19 PROGRAMAS OPERATIVOS REGIONALES***

- UNO POR CADA CCAA Y CIUDAD AUTÓNOMA Y POR CADA FONDO***

## ***PROGRAMAS OPERATIVOS PLURIRREGIONALES FEDER***

- 1. PO CRECIMIENTO INTELIGENTE***
- 2. P.O. CRECIMIENTO SOSTENIBLE***
- 3. INICIATIVA PYME***

## ***PROGRAMAS OPERATIVOS PLURIREGIONALES FSE***

- 1. EMPLEO, FORMACIÓN Y EDUCACIÓN***
- 2. EMPLEO JUVENIL***
- 3 FOMENTO DE LA INCLUSIÓN SOCIAL***
- 4. ASISTENCIA TÉCNICA***

# PO REGIONALES Y PLURI REGIONALES

<b>Nº</b>	<b>PROGRAMA OPERATIVO</b>	<b>Ámbito</b>	<b>OBJETIVOS TEMATICOS</b>
<b>1</b>	<b>Crecimiento Inteligente</b>	<b>Pluriregional</b>	<b>I+D+i (1), TIC (2), PYMES (3)</b>
<b>1</b>	<b>Crecimiento Sostenible</b>	<b>Pluriregional</b>	<b>EBC (4), RRNN (6), TRANSPORTES (7), URBANO(12)</b>
<b>1</b>	<b>Iniciativa PYME</b>	<b>Pluriregional</b>	<b>PYMES (3)</b>
<b>19</b>	<b>Regionales</b>	<b>Regional</b>	<b>TODOS</b>

# CRECIMIENTO INTELIGENTE

OT		Prioridades
1	I+D+i	<p><i>En línea con las prioridades definidas en la Estrategia Española de Ciencia y Tecnología y de Innovación 2013-2020:</i></p> <ul style="list-style-type: none"><li><i>• Inversión en Infraestructuras de I+D+i</i></li><li><i>• Apoyo a la inversión pública en proyectos de I+D+i</i></li><li><i>• Apoyo a la inversión empresarial en proyectos de I+D+i</i></li></ul>
2	TIC	<p><i>En línea con las prioridades definidas en la Agenda Digital española:</i></p> <ul style="list-style-type: none"><li><i>• Desarrollo de la Sociedad de la Información, incluyendo: el fomento las TIC en las pyme y el comercio electrónico, el desarrollo de la economía digital y los contenidos digitales, la internacionalización de las empresas tecnológicas, confianza en el ámbito digital, desarrollo e innovación del sector TIC, empleabilidad, inclusión digital y servicios públicos digitales.</i></li><li><i>• Extensión de la banda ancha y la banda ultra ancha.</i></li></ul>
3	Pyme	<ul style="list-style-type: none"><li><i>• Internacionalización</i></li><li><i>• Coordinación interregional de PYMES</i></li><li><i>• Incentivos regionales</i></li></ul>

SG IDi

CDTI

SETSI

ICEX

Cámaras

DGFC

# CRECIMIENTO SOSTENIBLE

OT		Prioridades
6	RRNN	<p><b>Prioridades de la Directiva de Saneamiento y Depuración de Aguas Residuales:</b></p> <ul style="list-style-type: none"> <li>• <b>Inversión en depuradoras incluidas en proceso de sanción</b></li> <li>• <b>Inversiones en depuradoras para completar con el sistema establecido en el Plan de Saneamiento y Depuración.</b></li> </ul> <p style="text-align: right;"><b>MAGRAMA</b></p>
7	Trans- portes	<p><b>Actuaciones de Ferrocarriles:</b></p> <ul style="list-style-type: none"> <li>• <b>Red de Alta Velocidad pendiente</b></li> <li>• <b>Actuaciones que favorezcan la competitividad y eliminen cuellos de botella</b></li> <li>• <b>Carreteras RUP</b></li> </ul> <p style="text-align: center;"><b>ADIF</b></p>
4	EBC	<ul style="list-style-type: none"> <li>• <b>Inversiones que supongan un ahorro para el Sistema Eléctrico Español .</b> <ul style="list-style-type: none"> <li>➤ <b>Interconexiones entre la península y las Islas o extrapeninsulares</b></li> </ul> </li> <li>• <b>Inversiones en actuaciones de racionalización y mejora del sistema de distribución y transporte eléctrico.</b></li> <li>• <b>Inversiones en relación con la Directiva de Eficiencia Energética</b></li> </ul> <p style="text-align: right;"><b>IDAE</b></p>
12	EBC + NC	<ul style="list-style-type: none"> <li>• <b>Proyectos integrados, tipo "URBAN", (5% de la dotación total FEDER) que abarcarán varios objetivos temáticos, en los que al menos un 25% se dedicarán al OT4 de Economía baja en carbono</b></li> <li>• <b>Proyectos singulares en Economía Baja en Carbono (34%)</b></li> </ul> <p style="text-align: center;"><b>SEAAPP</b>      <b>DGFC</b>      <b>IDAE</b></p>



# ***PARTICIPACIÓN de EELL en FEDER 2014-2020***

***FOMENTO DE ESTRATEGIAS DE REDUCCIÓN DE CARBONO PARA ZONAS URBANAS , ENTRE OTRAS COSAS FOMENTANDO LA MOVILIDAD URBANA MULTIMODAL SOSTENIBLE Y LAS MEDIDAS PERTINENTES DE MITIGACIÓN Y ADAPTACIÓN***

***SERÁN PROYECTOS SINGULARES DE ECONOMÍA BAJA EN CARBONO Y SE GESTIONARÍAN A NIVEL CENTRALIZADO POR EL IDAE***

- IIMPULSO DE LAS ENERGÍAS RENOVABLES EÓLICA, SOLAR Y BIOMASA E HIDROELECTRICA, GEOTERMIA, MARINA Y OTRAS***

***ANDALUCIA APROXIMADAMENTE UN 36,5%***

# ***PARTICIPACIÓN de EELL en FEDER 2014-2020***

***PROYECTOS URBANOS INTEGRADOS DE CARÁCTER TRANSVERSAL QUE RESPONDAN A UNA ESTRATEGIA INTEGRADA PARA RESOLVER UNA PROBLEMÁTICA URBANA.***

- MUNICIPIOS DE MÁS DE 50.000 HABITANTES SE GESTIONARÁN POR LA DGFC***
- MUNICIPIOS DE MENOS DE 50.000 HABITANTE, GESTIONADOS POR SEAAPP***

***UN MÍNIMO DEL 5% DE LOS RECURSOS DEL FEDER ASIGNADOS A ESPAÑA SE DEBEN INVERTIR EN ACCIONES INTEGRADAS PARA EL DESARROLLO URBANO INTEGRADO, QUE SE PODRÁN APLICAR SI ASÍ SE DECIDE A TRAVÉS DE ITIs (INVERSIONES TERRITORIALES INTEGRADAS)***

# ***PARTICIPACIÓN de EELL en FEDER***

## ***2014-2020***

- ***LOS PROYECTOS DEBEN RESPONDER A UN PLAN DE ACCION CONSECUENCIA DE UNA ESTRATEGIA INTEGRADA PREVIAMENTE DISEÑADA.***
  - ***SIMULTANEOS DE LAS VARIABLES DEMOGRÁFICAS, SITUACIÓN SOCIAL, MEDIOAMBIENTAL, ECONÓMICA Y CAMBIO CLIMÁTICO***
  - ***DEFINIDO CON UN PROCESO SIMULTANEO DE CONSULTAS (DE ARRIBA ABAJO Y DE ABAJO ARRIBA)***
- ***ESTRATEGIAS INTEGRADAS (MINIMO del 25% MIGRACIÓN HACIA EBC)***
  - ***DIRIGIDO A LA REGENERACIÓN URBANA O MEDIOAMBIENTAL***
  - ***HACIA LA INNOVACIÓN SOCIAL O LA SOLUCIÓN DE UN PROBLEMA DE INCLUSIÓN SOCIAL O MARGINALIDAD***
  - ***LA SOSTENIBILIDAD URBANA DESDE UN PUNTO DE VISTA ENERGÉTICO***
  - ***LA DIMENSIÓN CULTURAL Y SOCIAL DE LA URBE. LA OFERTA TURISTICA DE LA MISMA, ETC...***
  - ***LA EVOLUCIÓN HACIA UNA SMART CITY***
  - ***O LA COMBINACIÓN DE ALGUNOS DE LOS ANTERIORES***

# ASIGNACIONES FINANCIERAS FSE

Programa	Fondo EIE	TOTAL
<b>PO Regional de Andalucía</b>	FSE	947,8
<b>PO Regional de Aragón</b>	FSE	78,8
<b>PO Regional de Asturias</b>	FSE	87,0
<b>PO Regional de Baleares</b>	FSE	40,9
<b>PO Regional de Canarias</b>	FSE	162,4
<b>PO Regional de Cantabria</b>	FSE	22,6
<b>PO Regional de Castilla La Mancha</b>	FSE	181,4
<b>PO Regional de Castilla y León</b>	FSE	98,7
<b>PO Regional de Cataluña</b>	FSE	304,7
<b>PO de la Ciudad Autónoma de Ceuta</b>	FSE	10,3
<b>PO Regional de la Comunidad Valenciana</b>	FSE	177,4
<b>PO Regional de Extremadura</b>	FSE	265,2
<b>PO Regional de Galicia</b>	FSE	313,1
<b>PO Regional de Madrid</b>	FSE	256,2
<b>PO de la Ciudad Autónoma de Melilla</b>	FSE	7,5
<b>PO Regional de Murcia</b>	FSE	91,0
<b>PO Regional de Navarra</b>	FSE	19,6
<b>PO Regional del País Vasco</b>	FSE	54,1
<b>PO Regional de La Rioja</b>	FSE	11,0
<b>PO de Empleo, Formación y Educación</b>	FSE	2.178,7
<b>PO de Empleo Juvenil</b>	FSE	2.367,4

# ASIGNACIONES FINANCIERAS FEDER

Programa	Fondo EIE	TOTAL
<b><i>PO Regional de Andalucía</i></b>	FEDER	2.908,3
<b><i>PO Regional de Aragón</i></b>	FEDER	119,9
<b><i>PO Regional de Asturias</i></b>	FEDER	253,5
<b><i>PO Regional de Baleares</i></b>	FEDER	134,9
<b><i>PO Regional de Canarias</i></b>	FEDER	1.001,1
<b><i>PO Regional de Cantabria</i></b>	FEDER	52,7
<b><i>PO Regional de Castilla La Mancha</i></b>	FEDER	543,6
<b><i>PO Regional de Castilla y León</i></b>	FEDER	314,4
<b><i>PO Regional de Cataluña</i></b>	FEDER	808,4
<b><i>PO de la Ciudad Autónoma de Ceuta</i></b>	FEDER	21,3
<b><i>PO Regional de la Comunidad Valenciana</i></b>	FEDER	608,
<b><i>PO Regional de Extremadura</i></b>	FEDER	679,3
<b><i>PO Regional de Galicia</i></b>	FEDER	898,4
<b><i>PO Regional de Madrid</i></b>	FEDER	256,4
<b><i>PO de la Ciudad Autónoma de Melilla</i></b>	FEDER	23,1
<b><i>PO Regional de Murcia</i></b>	FEDER	296,4
<b><i>PO Regional de Navarra</i></b>	FEDER	46,4
<b><i>PO Regional del País Vasco</i></b>	FEDER	176,4
<b><i>PO Regional de La Rioja</i></b>	FEDER	33,8

# ASIGNACIONES FINANCIERAS

## PROGRAMAS OPERATIVOS FEADER

Programa	Fondo EIE	TOTAL
<b>PDR de Andalucía</b>	FEADER	1.906,0
<b>PDR de Aragón</b>	FEADER	466,8
<b>PDR de Asturias</b>	FEADER	325,0
<b>PDR de Baleares</b>	FEADER	61,0
<b>PDR de Canarias</b>	FEADER	157,5
<b>PDR de Cantabria</b>	FEADER	98,8
<b>PDR de Castilla La Mancha</b>	FEADER	1.147,1
<b>PDR de Castilla y León</b>	FEADER	969,0
<b>PDR de Cataluña</b>	FEADER	348,5
<b>PDR de la Comunidad Valenciana</b>	FEADER	204,0
<b>PDR de Extremadura</b>	FEADER	890,2
<b>PDR de Galicia</b>	FEADER	889,8
<b>PDR de Madrid</b>	FEADER	76,5
<b>PDR de Murcia</b>	FEADER	219,2
<b>PDR de Navarra</b>	FEADER	136,5
<b>PDR del País Vasco</b>	FEADER	87,1
<b>PDR de La Rioja</b>	FEADER	70,0
<b>PDR Nacional</b>	FEADER	238,8
<b>TOTAL</b>		8.291,0

# ***ACUERDO DE ASOCIACIÓN PRINCIPALES OBJETIVOS***

OT	ASIGNACION	OBJETIVO
OT8	5.000 M€	para Empleo y movilidad laboral; incluyendo los 943 M€ de la Iniciativa de Empleo Juvenil
OT1	4.400 M€	para Potenciar la I+D+i
OT4	3.200 M€	para Favorecer la transición hacia una Economía baja en el uso de Carbono. Incluyendo un gran plan de rehabilitación energética de edificios
OT3	2.600 M€	para Mejorar la competitividad de las PYME”, Incluyendo 800 M€ para la “Iniciativa PYME”
OT7	2.600 M€	para Promover el transporte sostenible y eliminar los estrangulamientos en las infraestructuras de red fundamentales
OT3	2.000 M€	para Mejorar el uso, acceso y calidad de las TIC
OT10	1.700 M€	para Invertir en la educación, el desarrollo de las capacidades y el aprendizaje permanente
OT6	1.700 M€	para infraestructuras de saneamiento y depuración
OT9	1.500 M€	para Inclusión social y lucha contra la pobreza y cualquier forma de discriminación”.

# *Una manera de hacer Europa*

***MUCHAS GRACIAS POR SU ATENCIÓN***

***ÁNGELES GAYOSO RICO  
VOCAL ASESORA  
DIRECCIÓN GENERAL FONDOS COMUNITARIOS***

***AGAYOSO@SEPG.MINHAP.ES  
WWW.DGFC.SGPG.MEH.ES***