

Mayo
2015

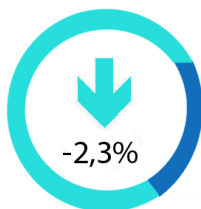


- Evolución de la población total en la provincia (2004-2014) -

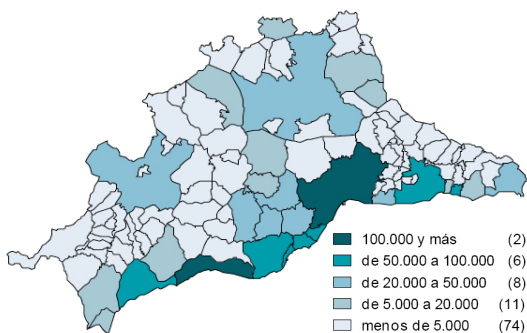
Municipios
< 2.000 HAB

Municipios
entre 2.000-20.000 HAB

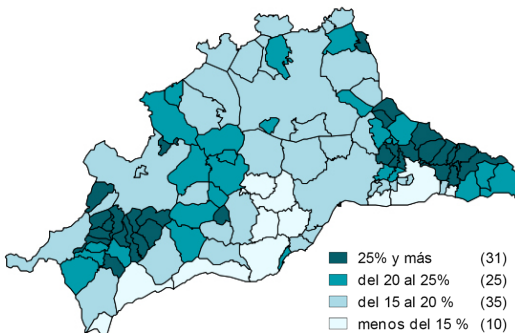
Municipios
>20.000 HAB.



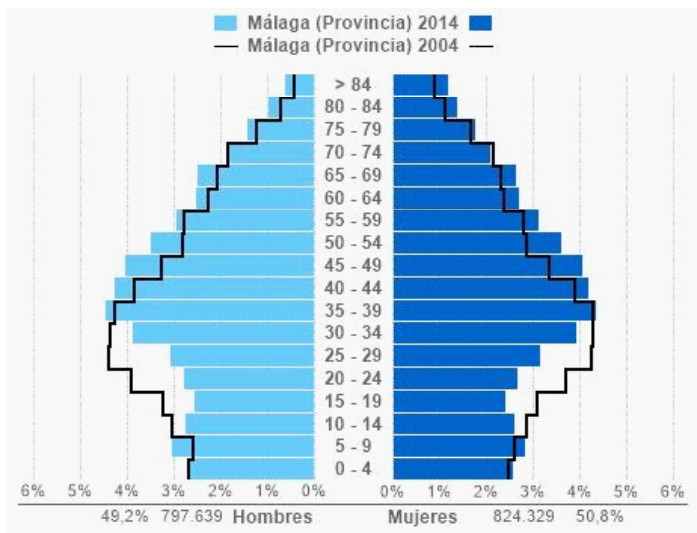
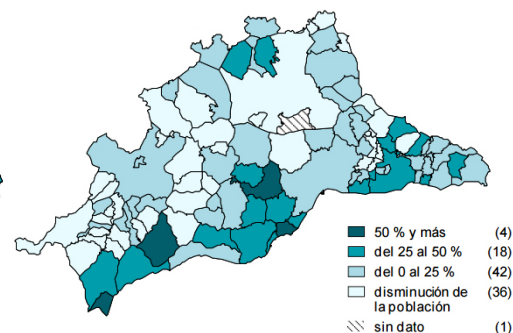
- Población por municipios -



- Población mayor de 64 años -



- Crecimiento de 2004-2014 -

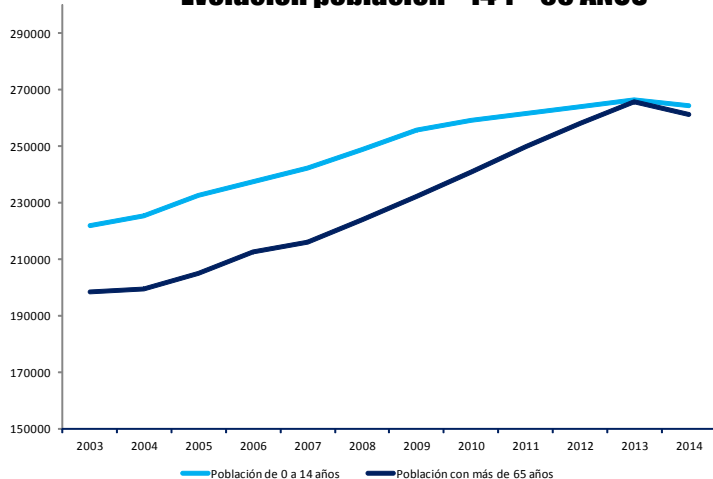


Tasa de maternidad



Por cada 5 mujeres entre 15-49 años,
hay 1 niño de 0 a 4 años

- Evolución población <14 Y >65 AÑOS-



Tasa de dependencia



De cada 10 personas,
5 son potencialmente dependientes
(<de 15 años y > de 64 años)