Coyuntura Económica - Provincia de Málaga
Observatorio Socioeconómico - Sociedades Mercantiles
Septiembre 2014

SOCIEDADES MERCANTILES CREADAS TOTAL PROVINCIAL

Aumenta la creación de sociedades mercantiles un +13,6% respecto al mismo mes de 2013

DATOS			VARIACIÓN RELATIVA		VARIACIÓN ABSOLUTA	
Mes año anterior	Mes anterior	Mes actual	Mensual	Anual	Mensual	Anual
353	250	401	60,40%	13,60%	151	48

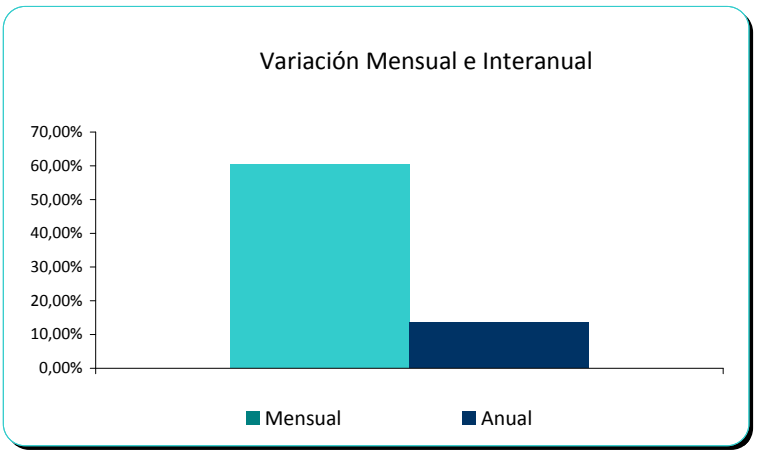

VARIACIÓN MENSUAL: SUBE

VARIACIÓN ANUAL: SUBE

En España el dato de septiembre se traduce en un aumento del +5,5% respecto al mismo mes de 2013, siendo del +8,5% en Andalucía

SOCIEDADES MERCANTILES DISUELTAS TOTAL PROVINCIAL

Desciende la disolución de sociedades mercantiles un -9,4% respecto al mismo mes de 2013

DATOS			VARIACIÓN RELATIVA		VARIACIÓN ABSOLUTA	
Mes año anterior	Mes anterior	Mes actual	Mensual	Anual	Mensual	Anual
53	48	48	0,00%	-9,43%	0	-5

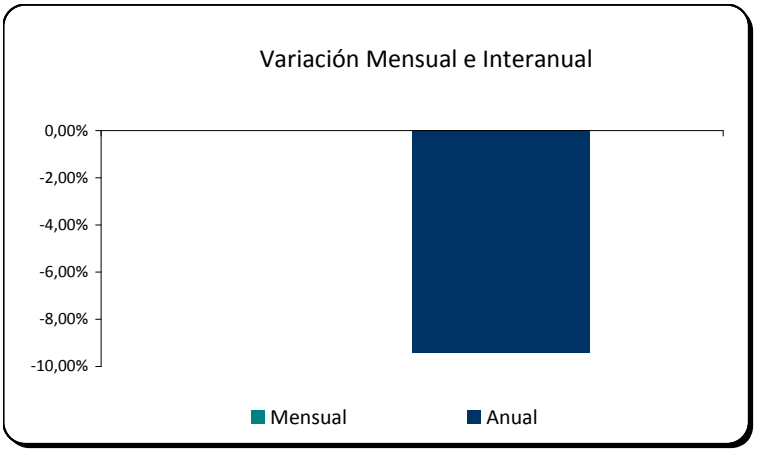

VARIACIÓN MENSUAL: IGUAL

VARIACIÓN ANUAL: BAJA

En España el dato de septiembre se traduce en un descenso del -3,9% respecto al mismo mes de 2013, siendo del -6,9% en Andalucía

Datos extraídos del Observatorio Socioeconómico - Fundación Madeca
Instituto Nacional de Estadística (INE)

EVOLUCIÓN CREACIÓN / DISOLUCIÓN SOCIEDADES MERCANTILES 2014

3.649 sociedades mercantiles creadas en lo que va de año 2014

	Enero	Febrero	Marzo	Abril	Mayo	Junio
Creadas	457	394	453	439	431	435
Disueltas	95	64	83	86	66	58
	Julio	**Agosto**	**Septiembre**	**Octubre**	**Noviembre**	**Diciembre**
Creadas	389	250	401	-	-	-
Disueltas	69	48	48			
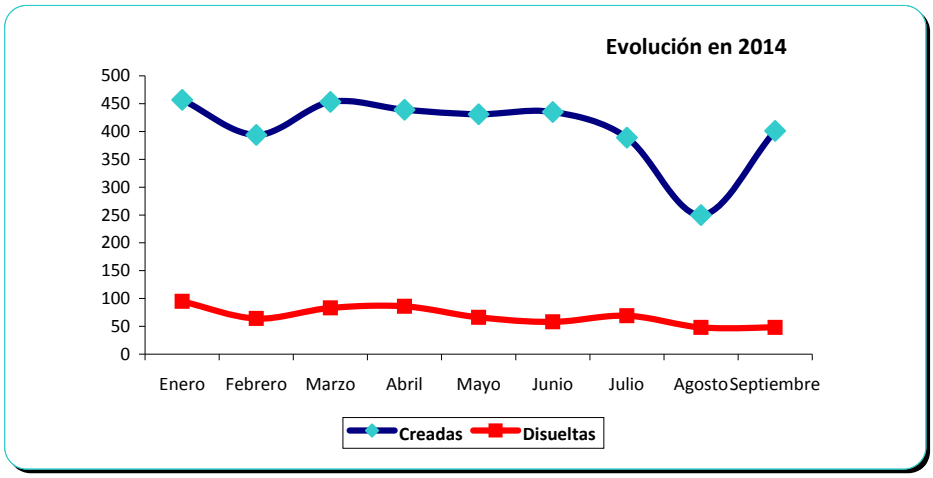
Sociedades Mercantiles creadas	3.649
Sociedades Mercantiles disueltas	617
Diferencia	3.032